

# Conseil Municipal

## Présentation du compte administratif de l'exercice 2020



**BUDGET PRINCIPAL ET BUDGET ANNEXE**

Direction des Finances

Présentation synthétique retraçant les informations financières essentielles, au sens de l'article L.2313-1 du CGCT.

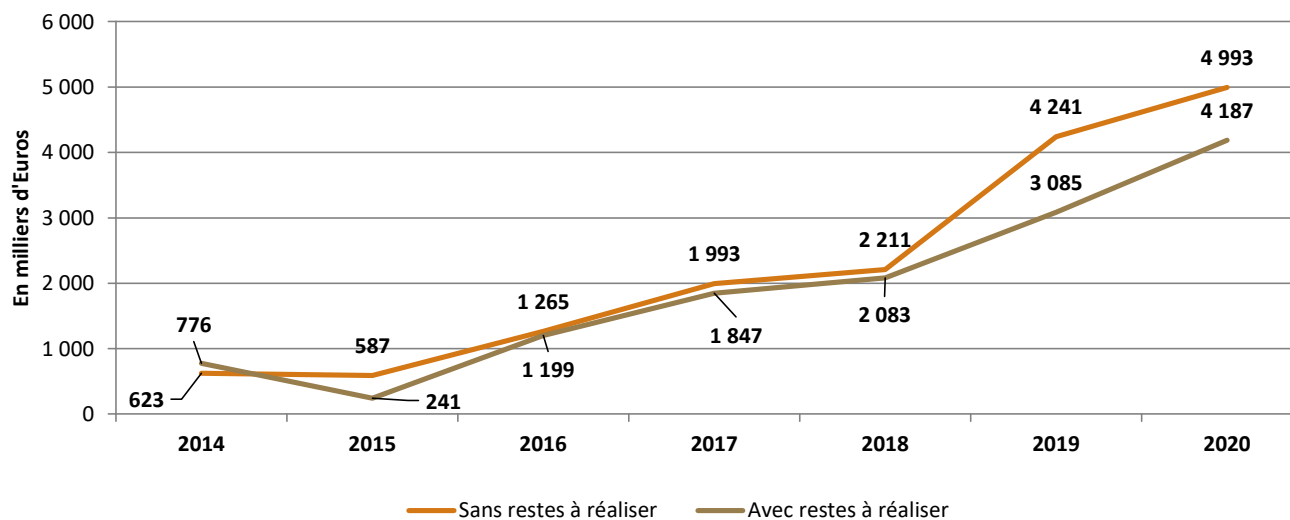
# Présentation du compte administratif de l'exercice 2020

- SOMMAIRE :
  - Le budget principal : résultats du CA 2020
  - La section de fonctionnement
  - L'épargne
  - La section d'investissement
  - L'encours de dette
  - Le budget annexe « lotissement du Parc de Halley »

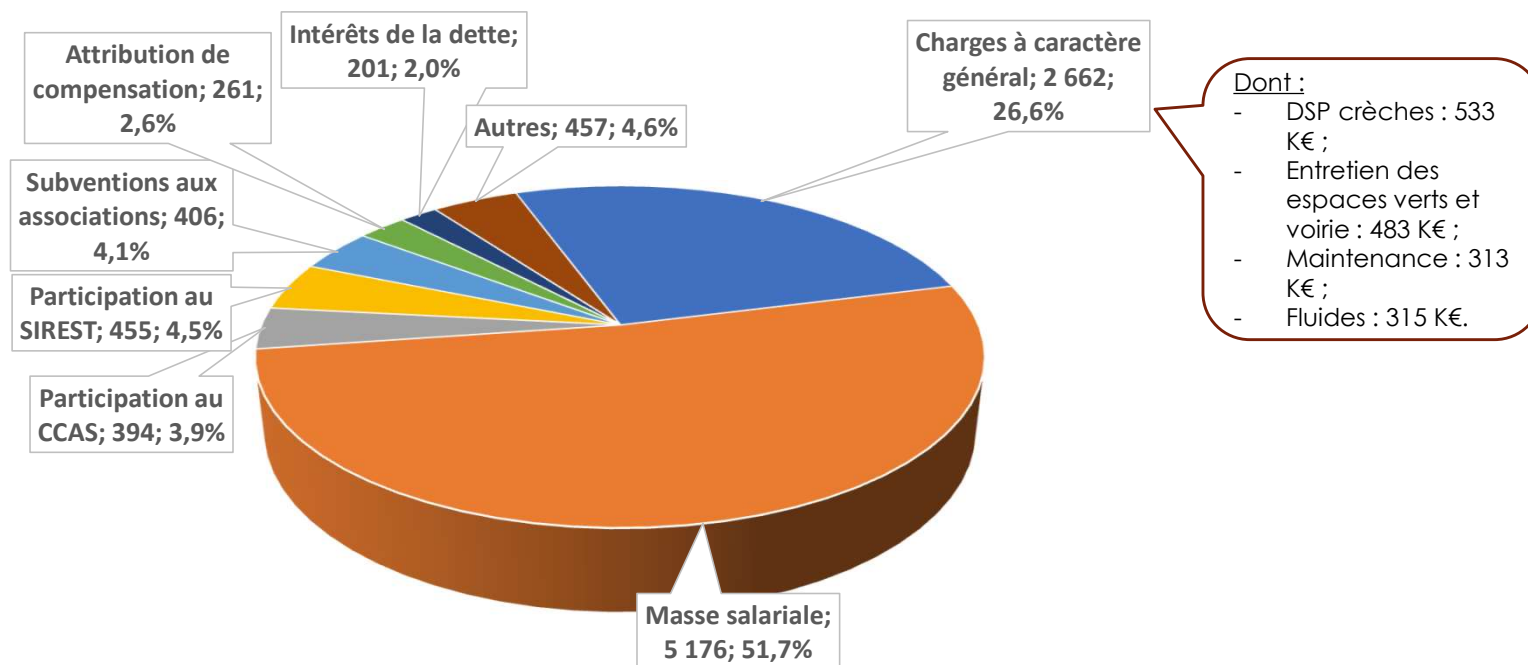
## Budget principal – Résultats du compte administratif 2020

Résultat de clôture (sans restes à réaliser)	Fonctionnement	Investissement	Total général
Recettes	15 502 889,38 €	1 848 537,81 €	17 351 427,19 €
Dépenses	10 339 265,34 €	2 018 874,67 €	12 358 140,01 €
<b>Résultat (rec. - dép.)</b>	<b>5 163 624,04 €</b>	<b>-170 336,86 €</b>	<b>4 993 287,18 €</b>

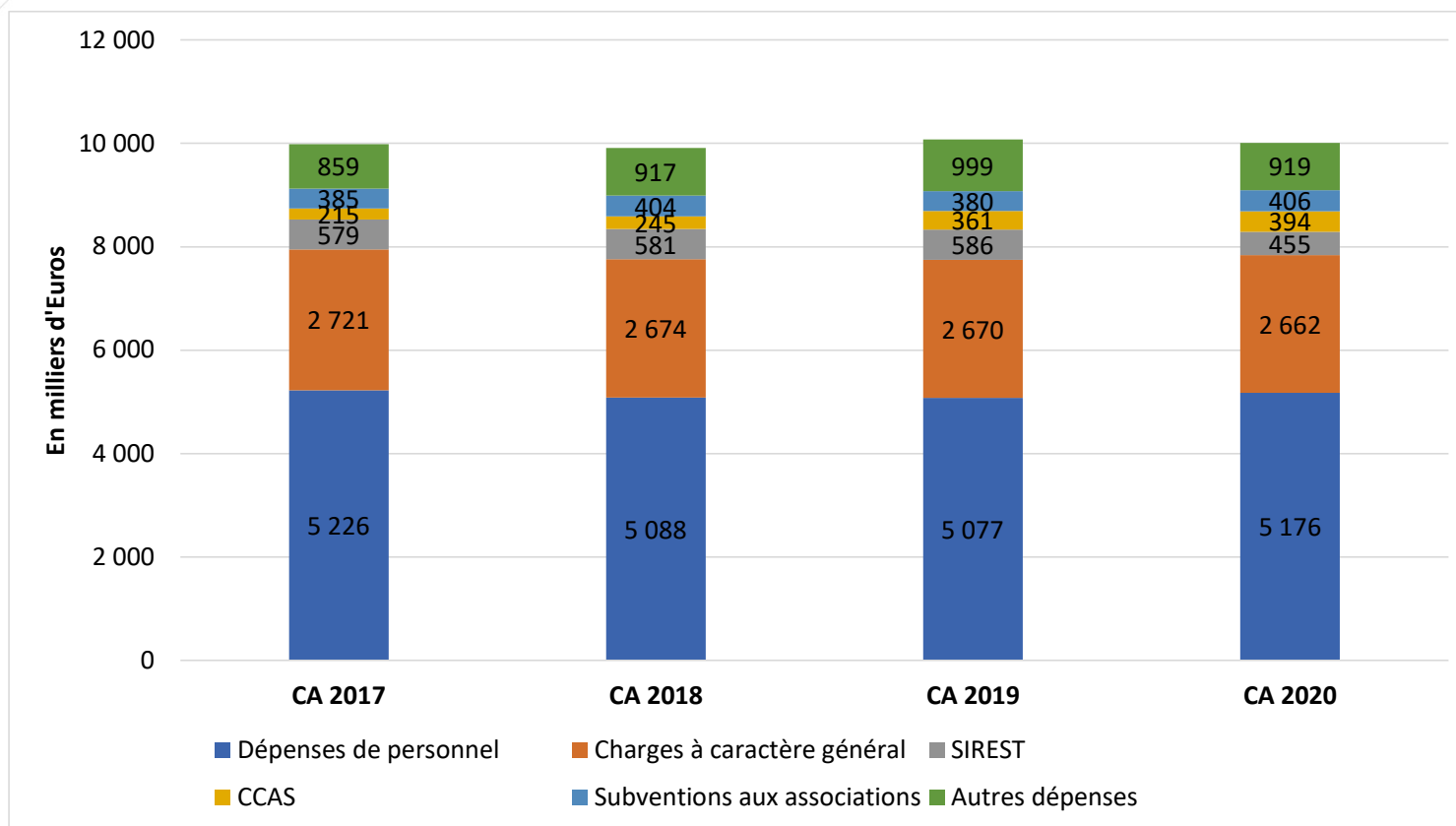
Evolution du résultat de clôture consolidé



# CA 2020 – Dépenses réelles de fonctionnement : 10 012 K€

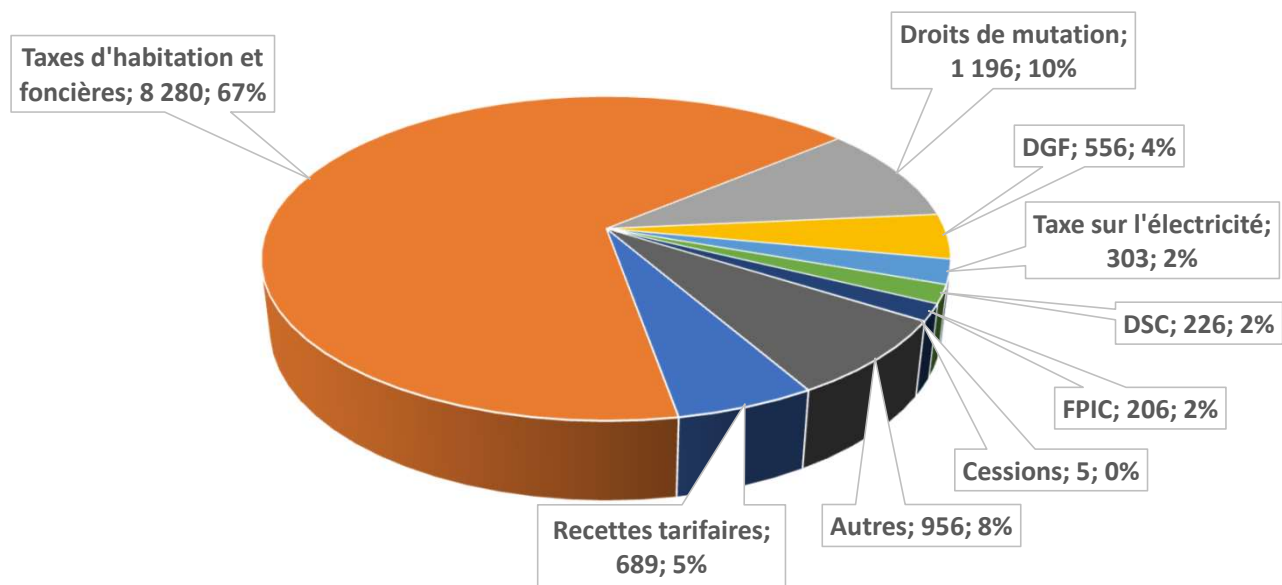


## Evolution des dépenses réelles de fonctionnement

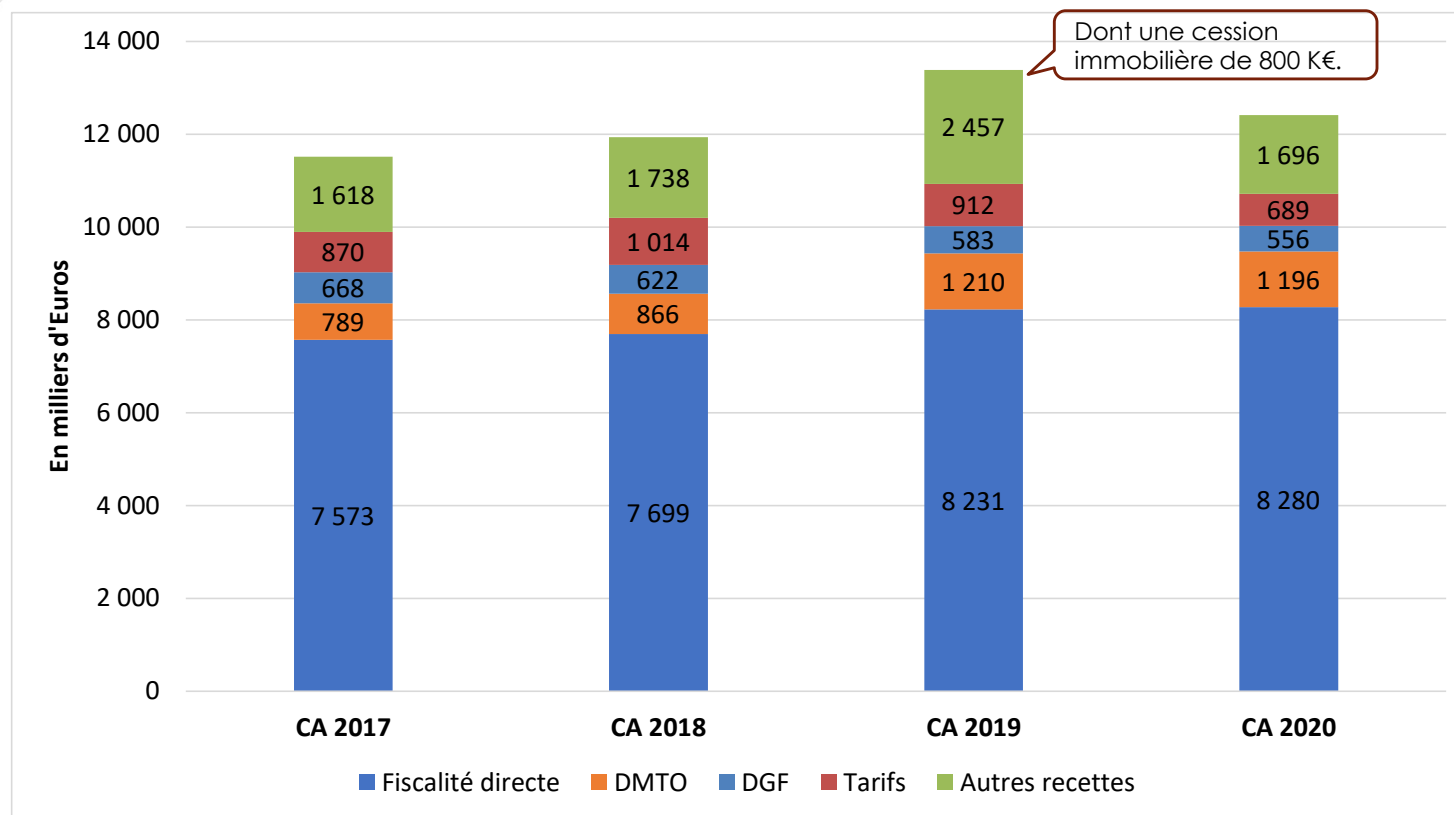


6

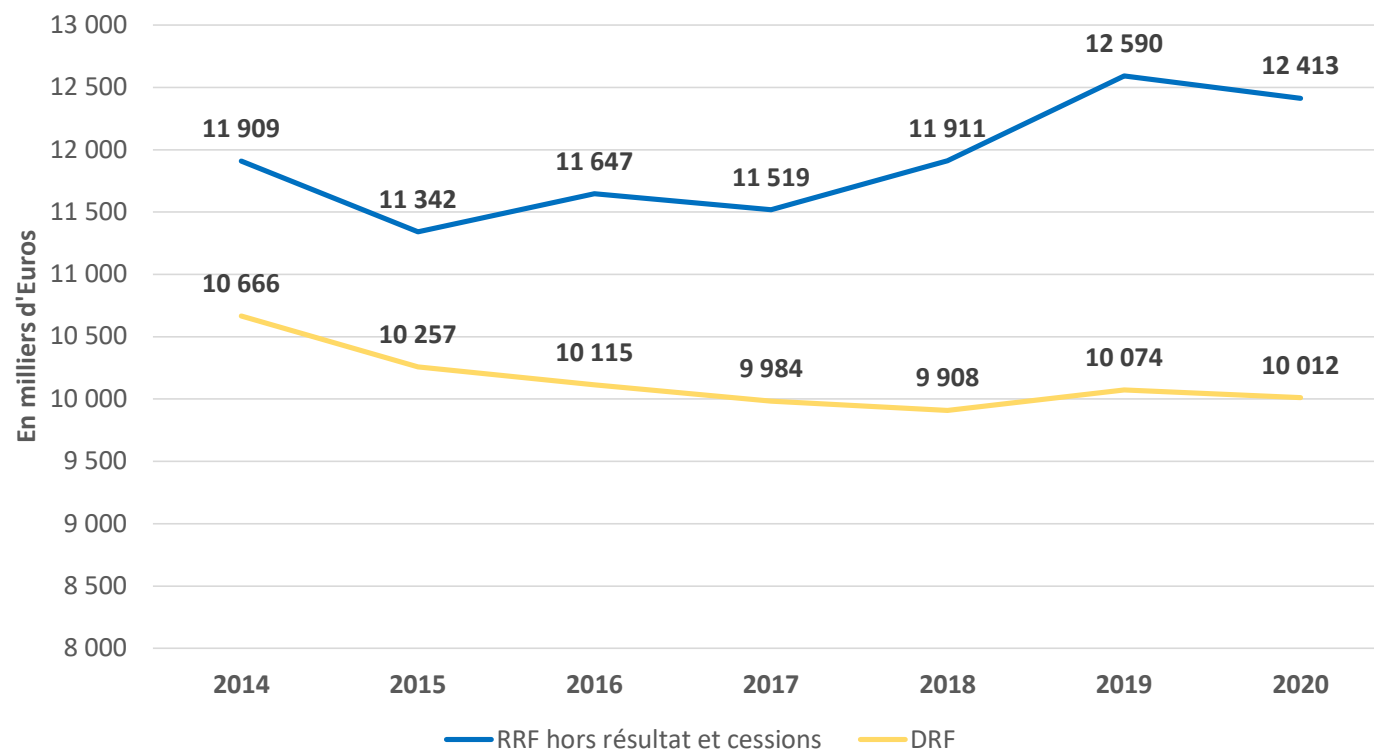
## CA 2020 – Recettes réelles de fonctionnement (hors résultat reporté) : 12 418 K€



## Evolution des recettes réelles de fonctionnement (hors résultat reporté)

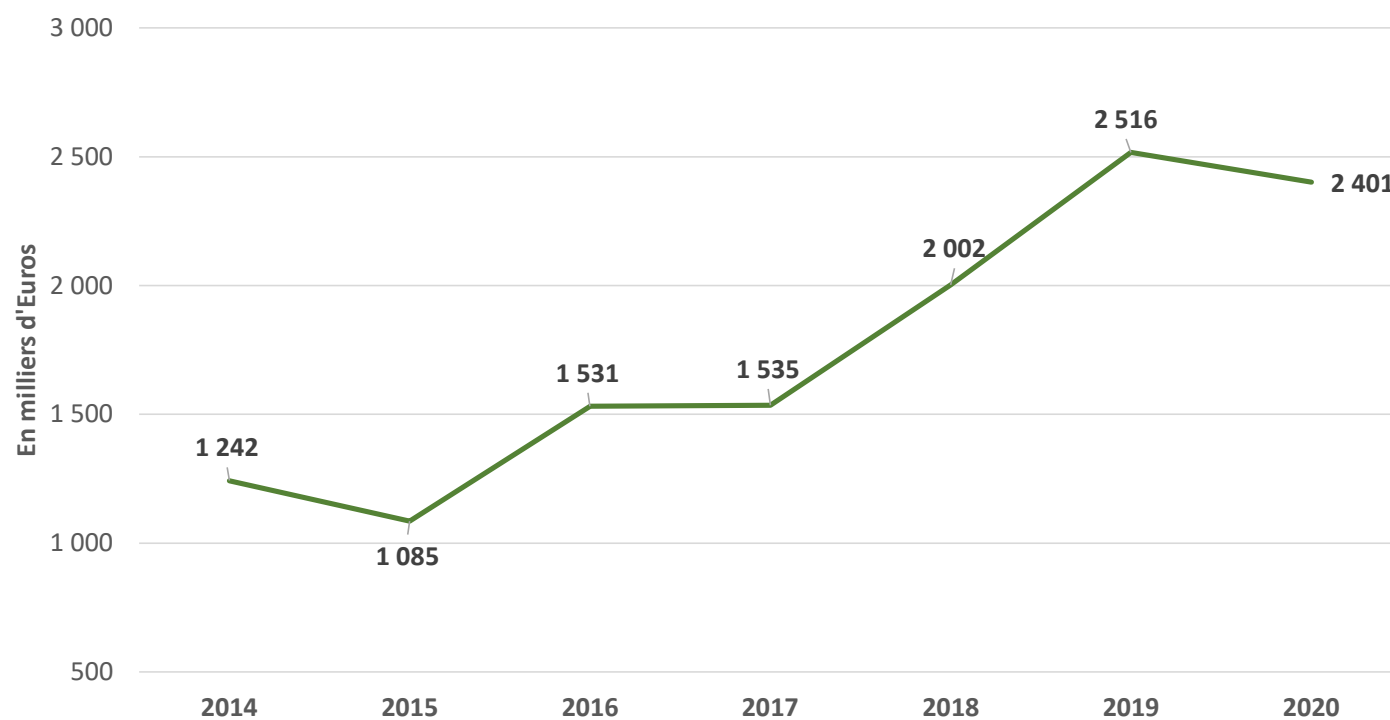


## Evolution des recettes (hors résultat reporté et cessions) et dépenses réelles de fonctionnement

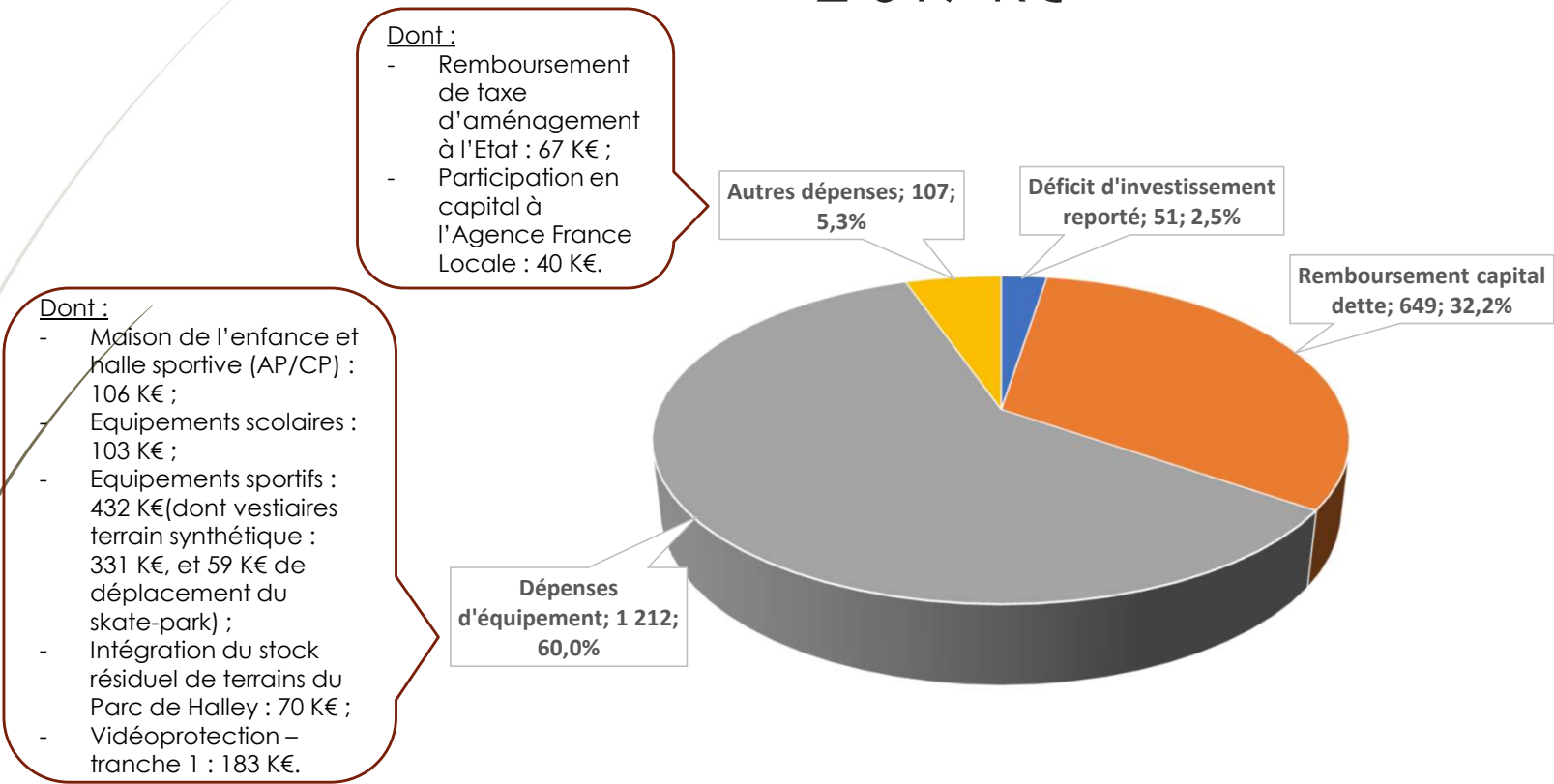




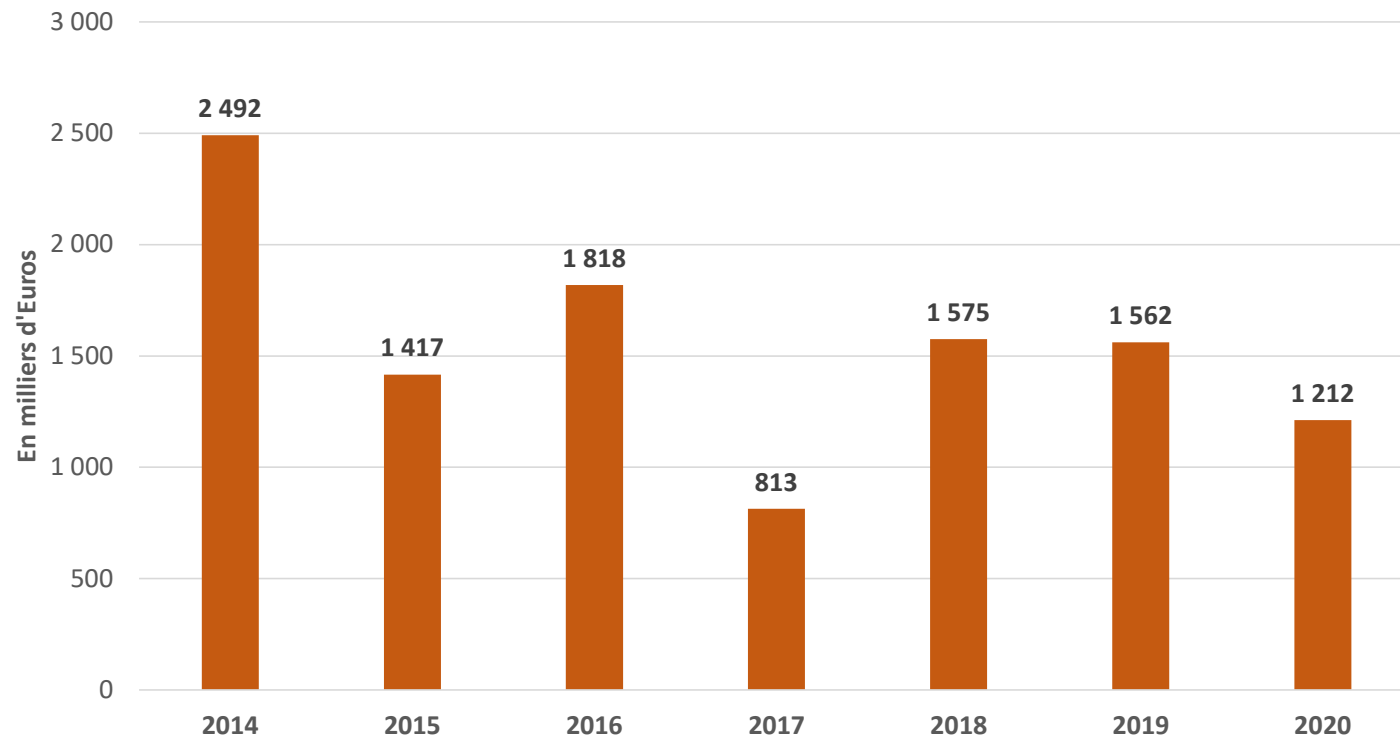
## Evolution de l'épargne brute (hors résultat reporté et cessions)



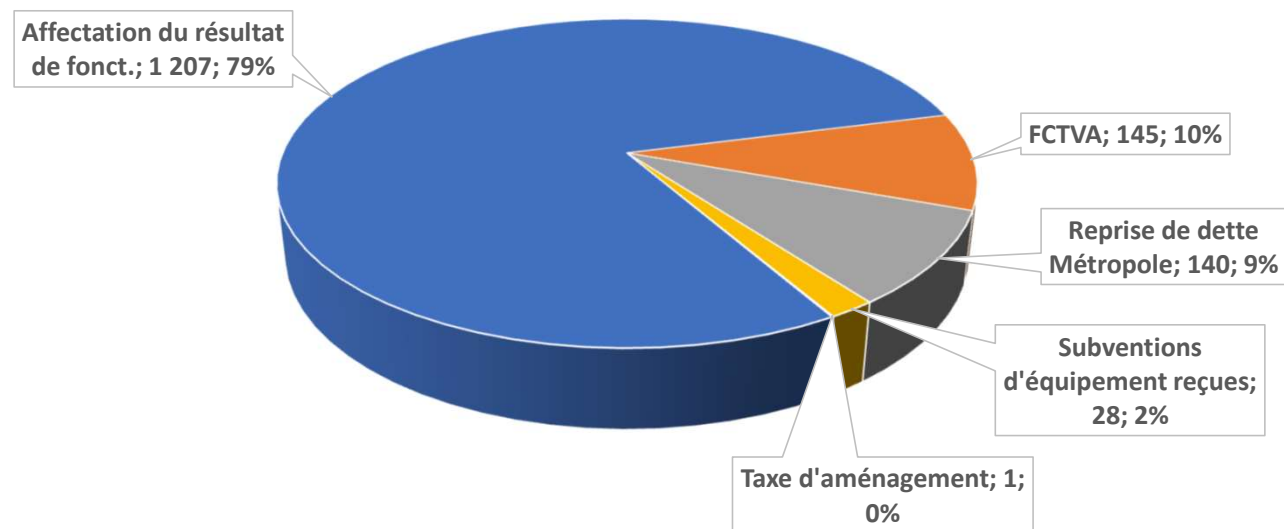
## CA 2020 – Dépenses réelles d'investissement : 2 019 K€



## Evolution des dépenses d'équipement

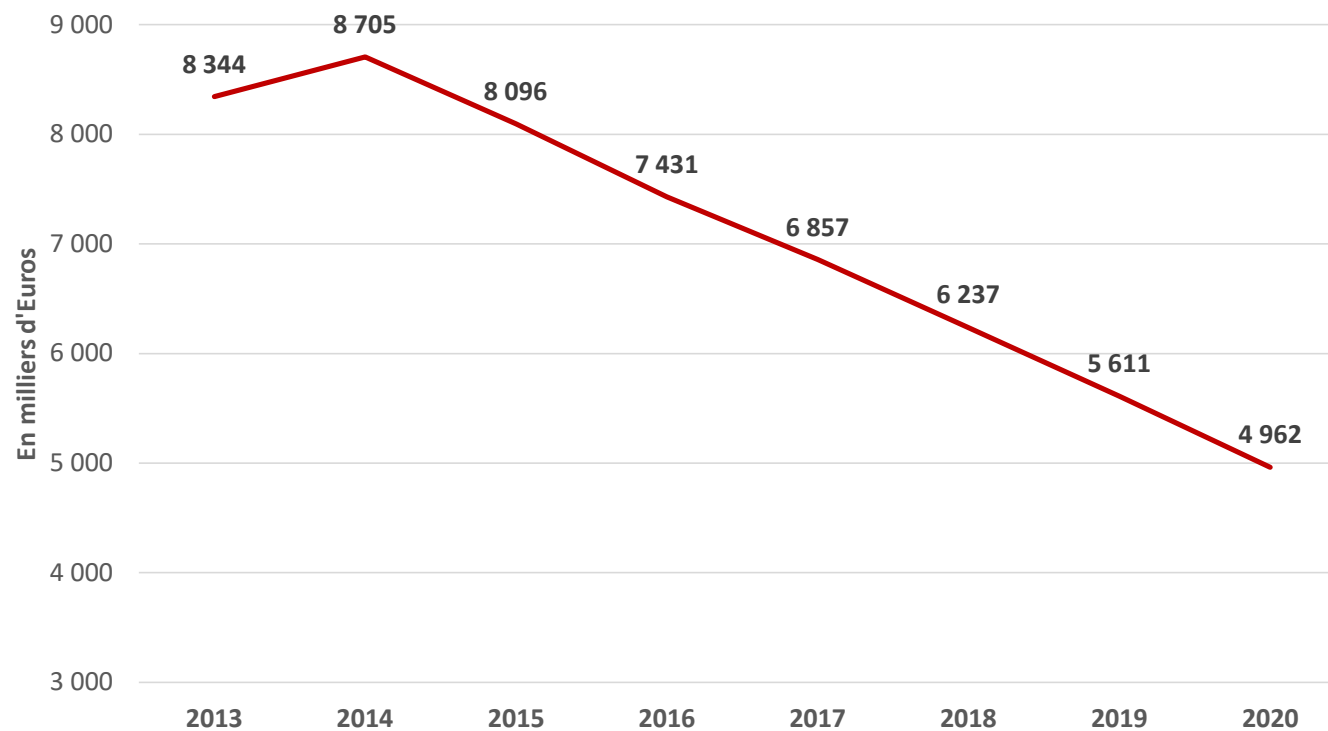


## CA 2020 – Recettes réelles d'investissement : 1 521 K€



**Pas d'emprunts nouveaux en 2020.**

## Evolution de l'encours de dette au 31 décembre



- Capacité de désendettement  
fin 2020 : 2;07  
années (sans reprise de l'excédent, ni recettes de cession)

- Dette / habitant  
fin 2020 : 350 €,  
contre 886 € en moyenne nationale de la strate fin 2018

- Répartition encours selon charte « Gissler » : 100% en 1A

# Budget annexe « lotissement du Parc de Halley » – Résultats du compte administratif 2020

	Fonctionnement	Investissement	Total général
Recettes	2 030 696,21 €	99 312,01 €	2 130 008,22 €
Dépenses	70 136,29 €	29 175,90 €	99 312,19 €
<b>Résultat (Rec-Dép)</b>	<b>1 960 559,92 €</b>	<b>70 136,11 €</b>	<b>2 030 696,03 €</b>

Mouvements réels 2020 (en €) hors reprise des résultats	Budget annexe
Recettes réelles de fonctionnement	77 430
- dépenses réelles de fonctionnement hors frais financiers	0
- frais financiers	0
<b>= épargne brute</b>	<b>77 430</b>
+ recettes réelles d'investissement	0
+ emprunts nouveaux	0
- remboursement capital des emprunts	0
- autres dépenses réelles d'investissement	0
<b>= variation fonds de roulement (résultat de l'exercice)</b>	<b>77 430</b>
<b>Fonds de roulement au 31/12/2019</b>	<b>1 953 266</b>
<b>Fonds de roulement au 31/12/2020 (résultat de clôture)</b>	<b>2 030 696</b>

RESULTAT DE CLOTURE	CA 2016	CA 2017	CA 2018	CA 2019	CA 2020	Evolution 2019/20
Fonctionnement	1 351 486,32 €	2 023 402,21 €	1 982 442,00 €	1 982 442,00 €	1 960 559,92 €	-1,1%
Investissement	-119 044,32 €	-40 960,21 €	0,00 €	-29 175,90 €	70 136,11 €	-340,4%
<b>RESULTAT CONSOLIDE hors RAR</b>	<b>1 232 442,00 €</b>	<b>1 982 442,00 €</b>	<b>1 982 442,00 €</b>	<b>1 953 266,10 €</b>	<b>2 030 696,03 €</b>	<b>4,0%</b>
Solde des Restes à Réaliser (RAR)	0,00 €	0,00 €	0,00 €	0,00 €	0,00 €	
<b>RESULTAT CONSOLIDE + solde RAR</b>	<b>1 232 442,00 €</b>	<b>1 982 442,00 €</b>	<b>1 982 442,00 €</b>	<b>1 953 266,10 €</b>	<b>2 030 696,03 €</b>	<b>4,0%</b>