

# SEMI MARATHON ET 10KM DE BOIS GUILLAUME 2023

Ville de Bois Guillaume · dimanche 22 octobre 2023



## Résultats - COURSE 10KM · 18 pages

Pl.	Dos	Nom-prénom	Nat	Sx	Année	Licence	Club	Tps Officiel	Ecart	Moy km/h	Tps Réel	Par cat.	Par sexe
1	1030	BAUDU Vincent		M	1999	1196441	AC BARENTIN	31:09	-	19,26	0:31:09	1° SEH/183	1° M
2	300	SALHI Soufiane		M	1993	2253915		31:11	à 0:02	19,24	0:31:11	2° SEH/183	2° M
3	1542	VOTTIER Antoine		M	2001	1946176	S/L ASPTT ROUEN	31:45	à 0:36	18,90	0:31:45	3° SEH/183	3° M
4	338	LE DUEY Anthony		M	1973			32:31	à 1:22	18,45	0:32:30	1° M3H/43	4° M
5	1423	OURRAD Karim		M	1989	2385174	CAEN ATHLETIC CLUB*	32:35	à 1:26	18,41	0:32:35	1° M0H/53	5° M
6	1118	COUREL Hugo		M	1992	2041888	S/L DUCLAIR LE TRAIT ATHLETIQUE CLUB	32:44	à 1:35	18,33	0:32:44	4° SEH/183	6° M
7	1431	PAVIE Hugo		M	2000	2265441	S/L ASPTT ROUEN	33:03	à 1:54	18,15	0:33:03	5° SEH/183	7° M
8	1128	DAHAMNA Khaled		M	1982	2137135	S/L DUCLAIR LE TRAIT ATHLETIQUE CLUB	33:49	à 2:40	17,74	0:33:49	1° M1H/65	8° M
9	1438	PHILETAS Matthieu		M	1986	188960	CLUB ATHLETIQUE QUEVILLAIS COURONNAIS 76	34:06	à 2:57	17,60	0:34:06	2° M0H/53	9° M
10	1317	LE GAC Tanguy		M	2001			34:16	à 3:07	17,51	0:34:14	6° SEH/183	10° M
11	1168	DUBOIS Paul		M	1999	2441937	S/L DUCLAIR LE TRAIT ATHLETIQUE CLUB	34:38	à 3:29	17,32	0:34:37	7° SEH/183	11° M
12	1358	LETELLIER Guillaume		M	1983			34:48	à 3:39	17,24	0:34:46	2° M1H/65	12° M
13	1360	LEVASSEUR Baptiste		M	2005	2503939	ROUEN NORMANDIE ATHLETISME*	34:49	à 3:40	17,23	0:34:48	1° JUH/20	13° M
14	1082	CARPENTIER Noe		M	2002	1244154	COURIR A ABBEVILLE	34:58	à 3:49	17,16	0:34:57	1° ESH/26	14° M
15	1342	LELONG Vincent		M	2001	2258455	S/L DUCLAIR LE TRAIT ATHLETIQUE CLUB	35:08	à 3:59	17,08	0:35:08	8° SEH/183	15° M
16	1508	TARDY Victor		M	1993	1959576	S/L DUCLAIR LE TRAIT ATHLETIQUE CLUB	35:14	à 4:05	17,03	0:35:13	9° SEH/183	16° M
17	1448	PIQUENOT Maxence		M	1997	2533523	TEAM RUN NORMAND BOIS GUILLAUME	35:30	à 4:21	16,90	0:35:29	10° SEH/183	17° M
18	1379	MALLEI Dimitri		M	1991	2111643	STADE DIEPPOIS	35:33	à 4:24	16,88	0:35:31	11° SEH/183	18° M
19	1175	DUHAMEL Vincent		M	1989	2401674	AC BARENTIN	35:35	à 4:26	16,86	0:35:35	3° M0H/53	19° M
20	1046	BERTRAND Eric		M	2000	2553846	STADE SOTTEVILLAIS 76*	35:41	à 4:32	16,81	0:35:41	12° SEH/183	20° M
21	1203	FONTHENEAU Thomas		M	1987			35:55	à 4:46	16,71	0:35:53	4° M0H/53	21° M
22	1019	AVIGNON Gérald		M	1976	643809	GROUPEMENT ATHLETIQUE BASSE SEINE	36:13	à 5:04	16,57	0:36:11	1° M2H/55	22° M
23	1422	OUF Luc		M	1986	1371849		36:16	à 5:07	16,54	0:36:13	5° M0H/53	23° M
24	1248	GUINES Antoine		M	2002	1487539	STADE SOTTEVILLAIS 76*	36:19	à 5:10	16,52	0:36:17	2° ESH/26	24° M
25	1036	BELFQIH Zaccaria		M	2004	2274393		36:23	à 5:14	16,49	0:36:23	3° ESH/26	25° M
26	1189	EL KHADRAOUI El mostafa		M	1969	355696	HAVRE AC	36:42	à 5:33	16,35	0:36:41	1° M4H/35	26° M
27	1089	CHAPELLE Mathieu		M	1980	1663485	LE HAVRE S'PORT ATHLETISME	36:44	à 5:35	16,33	0:36:42	3° M1H/65	27° M
28	1472	RENAULT Xavier		M	1973	1196277	TEAM RUN NORMAND BOIS GUILLAUME	36:45	à 5:36	16,33	0:36:43	2° M3H/43	28° M
29	1223	GOBERT Baptiste		M	1994			36:49	à 5:40	16,30	0:36:48	13° SEH/183	29° M
30	1505	TAILLEZ Enzo		M	2005			36:51	à 5:42	16,28	0:36:47	2° JUH/20	30° M
31	1056	BOGAERT Nicolas		M	1998			36:54	à 5:45	16,26	0:36:44	14° SEH/183	31° M
32	1406	MOUSSAOUI Sidimohamed		M	1975	2586038	S/L DUCLAIR LE TRAIT ATHLETIQUE CLUB	37:00	à 5:51	16,22	0:36:58	2° M2H/55	32° M
33	1002	AGUEZZAÏLOU Mohamed		M	1978	2048884	STADE SOTTEVILLAIS 76*	37:06	à 5:57	16,17	0:37:05	3° M2H/55	33° M
34	1367	LOEUILLET Vincent		M	1984	2248339	TEAM RUN NORMAND BOIS GUILLAUME	37:11	à 6:02	16,14	0:37:10	4° M1H/65	34° M
35	1232	GOUGEARD Alexis		M	1993			37:11	à 6:02	16,14	0:37:00	15° SEH/183	35° M
36	1016	AUDOUX Benjamin		M	1978			37:12	à 6:03	16,13	0:37:10	4° M2H/55	36° M
37	1497	SESSA Jeremy		M	1984	233140	S/L DUCLAIR LE TRAIT ATHLETIQUE CLUB	37:22	à 6:13	16,06	0:37:20	5° M1H/65	37° M
38	1113	CORMON Thibault		M	2004			37:35	à 6:26	15,96	0:37:34	4° ESH/26	38° M
39	1357	LETAVERNIER Nicolas		M	1981			37:38	à 6:29	15,94	0:37:36	6° M1H/65	39° M
40	1659	GAMELIN Charlène		F	1992	1164113	STADE DIEPPOIS	37:41	à 6:32	15,92	0:37:40	1° SEF/114	1° F
41	1269	HEUTTE Clément		M	1997			37:50	à 6:41	15,86	0:37:49	16° SEH/183	40° M
42	1087	CAUX Julien		M	1985	2534734	OISSEL ATHLETISME CLUB 76	37:52	à 6:43	15,85	0:37:47	6° M0H/53	41° M
43	1121	CRAQUELIN Louis-marie		M	1996			37:59	à 6:50	15,80	0:37:52	17° SEH/183	42° M
44	1099	CHIAROT Kévin		M	1993	2538023	CLUB ATHLETIQUE QUEVILLAIS COURONNAIS 76	38:04	à 6:55	15,76	0:38:01	18° SEH/183	43° M

Pl.	Dos	Nom-prénom	Nat	Sx	Année	Licence	Club	Tps Officiel	Ecart	Moy km/h	Tps Réel	Par cat.	Par sexe
45	1512	THIAUDIERE Stephane		M	1972	2576578	FREE RUNNERS LE CLUB	38:05	à 6:56	15,75	0:38:04	3° M3H/43	44° M
46	1060	BORDENAVE Julien		M	2005			38:12	à 7:03	15,71	0:38:11	3° JUH/20	45° M
47	1507	TANTUCCI Jean-marc		M	1988	2432636	STADE SOTTEVILLAIS 76*	38:25	à 7:16	15,62	0:38:22	7° M0H/53	46° M
48	1245	GUILLON Oscar		M	2000			38:33	à 7:24	15,56	0:38:26	19° SEH/183	47° M
49	1250	HAPPIETTE Stéphane		M	1979	2092122	CLUB ATHLETIQUE QUEVILLAIS COURONNAIS 76	38:39	à 7:30	15,52	0:38:37	5° M2H/55	48° M
50	1335	LEFEBVRE Martin		M	1986	670979	CLUB ATHLETIQUE QUEVILLAIS COURONNAIS 76	38:39	à 7:30	15,52	0:38:25	8° M0H/53	49° M
51	1108	COMBASSON Boris		M	1993			38:39	à 7:30	15,52	0:38:37	20° SEH/183	50° M
52	1526	VALLET Thomas		M	1995			38:47	à 7:38	15,47	0:38:39	21° SEH/183	51° M
53	1281	INNE Romain		M	1984	114826	TEAM RUN NORMAND BOIS GUILLAUME	38:48	à 7:39	15,46	0:38:46	7° M1H/65	52° M
54	1215	GENTIEN-CHARPENTREAU Raphaël		M	2005			38:57	à 7:48	15,40	0:38:56	4° JUH/20	53° M
55	1193	FE Cedric		M	1984			39:00	à 7:51	15,38	0:38:57	8° M1H/65	54° M
56	1484	ROUVROY Nicolas		M	1977			39:03	à 7:54	15,36	0:38:59	6° M2H/55	55° M
57	1313	LANGUI Nicolas		M	2004			39:09	à 8:00	15,33	0:39:08	5° ESH/26	56° M
58	1188	DUVAL Thomas		M	1994			39:12	à 8:03	15,31	0:39:09	22° SEH/183	57° M
59	1441	PIEDNOEL Alexandre		M	2002	2122798	S/L DUCLAIR LE TRAIT ATHLETIQUE CLUB	39:14	à 8:05	15,29	0:39:13	6° ESH/26	58° M
60	1044	BERNHARD Arthur		M	1994			39:19	à 8:10	15,26	0:39:18	23° SEH/183	59° M
61	1100	CICERELLO Tony		M	1994			39:22	à 8:13	15,24	0:39:17	24° SEH/183	60° M
62	1546	YAHIA Abdelaziz		M	1990			39:26	à 8:17	15,22	0:39:18	25° SEH/183	61° M
63	1343	LEMAITRE BENARD Paul		M	1993	2553849	STADE SOTTEVILLAIS 76*	39:26	à 8:17	15,22	0:39:24	26° SEH/183	62° M
64	1594	BRUNI Julia		F	1991	2427877	AC ROMORANTIN	39:27	à 8:18	15,21	0:39:25	2° SEF/114	2° F
65	1266	HERNANDEZ Michaël		M	1981	2512611	CLUB ATHLETIQUE QUEVILLAIS COURONNAIS 76	39:28	à 8:19	15,20	0:39:24	9° M1H/65	63° M
66	1390	MEJRI Rayen		M	1999			39:28	à 8:19	15,20	0:39:26	27° SEH/183	64° M
67	1370	MACHRAOUI Saâd		M	1988	2312822	STADE SOTTEVILLAIS 76*	39:28	à 8:19	15,20	0:39:26	9° M0H/53	65° M
68	1130	DANIEL Leo		M	1998			39:33	à 8:24	15,17	0:39:32	28° SEH/183	66° M
69	1047	BERTRAND Hugo		M	2001	2553845	STADE SOTTEVILLAIS 76*	39:34	à 8:25	15,16	0:39:30	29° SEH/183	67° M
70	1361	LEVASSEUR Grégory		M	1987			39:43	à 8:34	15,11	0:39:35	10° M0H/53	68° M
71	1009	ANGOT Stéphane		M	1975	1434051	CLUB ATHLETIQUE QUEVILLAIS COURONNAIS 76	39:47	à 8:38	15,08	0:39:45	7° M2H/55	69° M
72	1037	BELLALOUM Julien		M	1991			39:51	à 8:42	15,06	0:39:46	30° SEH/183	70° M
73	1372	MADEC Kevin		M	1990	2544846	TEAM RUN NORMAND BOIS GUILLAUME	39:51	à 8:42	15,06	0:39:49	31° SEH/183	71° M
74	1404	MOREL Christophe		M	1983	1850051	ATHLETIC CLUB DIEPPE VEULES	39:54	à 8:45	15,04	0:39:50	10° M1H/65	72° M
75	1252	HARDY Benjamin		M	1983	2525025	S/L EA DU PLATEAU EST	39:55	à 8:46	15,03	0:39:49	11° M1H/65	73° M
76	1057	BOLEVE Jean-christophe		M	1980	2466776	S/L EA DU PLATEAU EST	39:58	à 8:49	15,01	0:39:54	12° M1H/65	74° M
77	1400	MOLINA Thomas		M	1997	2300069	DOMONT ATHLETISME	40:01	à 8:52	14,99	0:39:57	32° SEH/183	75° M
78	1101	CIVES Baptiste		M	1996			40:05	à 8:56	14,97	0:39:58	33° SEH/183	76° M
79	1539	VINCENT Amaury		M	1995	1903278	CAEN ATHLETIC CLUB*	40:08	à 8:59	14,95	0:40:01	34° SEH/183	77° M
80	1341	LEGRAND William		M	1981	2338268	S/L ASPTT ROUEN	40:09	à 9:00	14,94	0:40:07	13° M1H/65	78° M
81	1702	HERMAN Lucas		M	2005			40:10	à 9:01	14,94	0:40:06	5° JUH/20	79° M
82	1284	JACQUOT Léo		M	2002	1941920	LOUPIAN TRI NATURE	40:29	à 9:20	14,82	0:40:29	7° ESH/26	80° M
83	1156	DEROT Clément		M	2007			40:34	à 9:25	14,79	0:40:30	1° CAH/11	81° M
84	1474	RETTIEN Martin		M	1994			40:44	à 9:35	14,73	0:40:41	35° SEH/183	82° M
85	1255	HAUSTANT Raphaël		M	2006			40:49	à 9:40	14,70	0:40:39	6° JUH/20	83° M
86	1105	CLEMENT Anthony		M	1992			40:55	à 9:46	14,66	0:40:49	36° SEH/183	84° M
87	1460	PRIGENT Yoan		M	1994			40:55	à 9:46	14,66	0:40:51	37° SEH/183	85° M
88	1525	VALENTIN Camille		M	1983			41:13	à 10:04	14,56	0:41:10	14° M1H/65	86° M
89	1430	PATENERE Charles		M	1990			41:17	à 10:08	14,53	0:41:13	38° SEH/183	87° M
90	1192	FARIK Abdelouahed		M	1969	2537142	STADE SOTTEVILLAIS 76*	41:18	à 10:09	14,53	0:41:15	2° M4H/35	88° M
91	1682	GUESNON Anaïs		F	1997	2349764	STADE SOTTEVILLAIS 76*	41:21	à 10:12	14,51	0:41:17	3° SEF/114	3° F
92	1331	LECALLIER Arthur		M	1997			41:23	à 10:14	14,50	0:41:05	39° SEH/183	89° M
93	1454	POIRIER Yan		M	1970	2131405	STADE SOTTEVILLAIS 76*	41:25	à 10:16	14,49	0:41:20	4° M3H/43	90° M

Pl.	Dos	Nom-prénom	Nat	Sx	Année	Licence	Club	Tps Officiel	Ecart	Moy km/h	Tps Réel	Par cat.	Par sexe
94	1414	NEWSOME Gregory		M	1985			41:43	à 10:34	14,38	0:41:37	11° M0H/53	91° M
95	1258	HECQUET Jean-remy		M	2001			41:45	à 10:36	14,37	0:41:36	40° SEH/183	92° M
96	1165	DRANSART Philippe		M	1982	1937759	S/L EA DU PLATEAU EST	41:46	à 10:37	14,37	0:41:41	15° M1H/65	93° M
97	1337	LEFEUVRE Aurelien		M	2002			41:46	à 10:37	14,37	0:41:44	8° ESH/26	94° M
98	1521	TURLIER Bastien		M	1995			41:47	à 10:38	14,36	0:41:43	41° SEH/183	95° M
99	1478	ROGER Thomas		M	1991			41:54	à 10:45	14,32	0:41:52	42° SEH/183	96° M
100	1502	SOUICI Cyril		M	1980			41:56	à 10:47	14,31	0:41:53	16° M1H/65	97° M
101	1029	BAUD Arthur		M	2008	1904206	GROUPEMENT ATHLETIQUE BASSE SEINE	42:00	à 10:51	14,29	0:41:58	2° CAH/11	98° M
102	1318	LE GUEN Franck		M	1968			42:02	à 10:53	14,27	0:42:00	3° M4H/35	99° M
103	1032	BAYEUL Cedric		M	1976	876698	S/L ENTENTE MT ST AIGNAN MAROMME	42:10	à 11:01	14,23	0:42:09	8° M2H/55	100° M
104	1212	GABORIEAU Manuel		M	1972	2020506	AC BARENTIN	42:10	à 11:01	14,23	0:42:07	5° M3H/43	101° M
105	1035	BEIGNOT Edouard		M	1987			42:11	à 11:02	14,22	0:42:06	12° M0H/53	102° M
106	1234	GRAFF Gabriel		M	1978	2338385	VAL-DE-REUIL AC	42:13	à 11:04	14,21	0:42:08	9° M2H/55	103° M
107	1293	KADRI Florent		M	2004			42:13	à 11:04	14,21	0:41:54	9° ESH/26	104° M
108	1270	HIGHAM Antoine		M	2004			42:14	à 11:05	14,21	0:41:55	10° ESH/26	105° M
109	1007	ANDRE Vincent		M	2001			42:15	à 11:06	14,20	0:42:08	43° SEH/183	106° M
110	1686	GUILLON Félicie		F	2002			42:17	à 11:08	14,19	0:42:15	1° ESF/15	4° F
111	1073	BUSSY Killian		M	1994			42:18	à 11:09	14,18	0:42:14	44° SEH/183	107° M
112	1186	DUTOT Alexis		M	1995			42:20	à 11:11	14,17	0:42:13	45° SEH/183	108° M
113	1217	GERVAIS Franck		M	1970			42:22	à 11:13	14,16	0:42:21	6° M3H/43	109° M
114	1355	LEROYER Corentin		M	2000			42:25	à 11:16	14,15	0:42:13	46° SEH/183	110° M
115	1529	VAPPEREAU Maël		M	2004			42:25	à 11:16	14,15	0:42:23	11° ESH/26	111° M
116	1395	MIKLIN Valentin		M	1992			42:26	à 11:17	14,14	0:42:21	47° SEH/183	112° M
117	1049	BIANCHET Vinicio		M	1990			42:28	à 11:19	14,13	0:42:23	48° SEH/183	113° M
118	1398	MIRALLES Alejandro		M	1989			42:32	à 11:23	14,11	0:42:13	13° M0H/53	114° M
119	1031	BAUPIERETTE Théo		M	1995			42:40	à 11:31	14,06	0:42:35	49° SEH/183	115° M
120	1054	BISSEY Dominique		M	1959			42:43	à 11:34	14,05	0:42:41	1° M6H/12	116° M
121	1589	BOUMKAIS Chrystelle		F	1980	957054	CLUB ATHLETIQUE QUEVILLAIS COURONNAIS 76	42:45	à 11:36	14,04	0:42:43	1° M1F/39	5° F
122	1197	FIGUEIREDO Valentin		M	2002			42:55	à 11:46	13,98	0:42:41	12° ESH/26	117° M
123	1296	KIEFFER Valentin		M	1990			42:59	à 11:50	13,96	0:42:54	50° SEH/183	118° M
124	1429	PASQUETTE Mathieu		M	1998			43:03	à 11:54	13,94	0:42:42	51° SEH/183	119° M
125	1452	POINCON Alexandre		M	1993			43:04	à 11:55	13,93	0:42:51	52° SEH/183	120° M
126	1394	MICHOT Julien		M	2006			43:06	à 11:57	13,92	0:42:32	7° JUH/20	121° M
127	1504	SURBLED Oscar		M	2004			43:07	à 11:58	13,92	0:42:38	13° ESH/26	122° M
128	1187	DUVAL Quentin		M	1996	2577577	S/L PLESSIS ROBINSON AC	43:07	à 11:58	13,92	0:43:06	53° SEH/183	123° M
129	1243	GRYSZATA Jean-marc		M	1988			43:12	à 12:03	13,89	0:43:11	14° M0H/53	124° M
130	1444	PINARDON Christophe		M	1968	1736226	ATHLETIC CLUB DIEPPE VEULES	43:12	à 12:03	13,89	0:43:06	4° M4H/35	125° M
131	1115	COUILLARD Simon		M	2002	2016402	AC BARENTIN	43:15	à 12:06	13,87	0:43:11	14° ESH/26	126° M
132	1063	BOUCQUIAUX Lilian		M	1999			43:16	à 12:07	13,87	0:43:11	54° SEH/183	127° M
133	1465	RABARDY Antoine		M	1977	1945939	S/L EA DU PLATEAU EST	43:22	à 12:13	13,84	0:43:16	10° M2H/55	128° M
134	1518	TROISMOULINS Sébastien		M	1980			43:22	à 12:13	13,84	0:43:16	17° M1H/65	129° M
135	1226	GODENNE Quentin		M	2007			43:27	à 12:18	13,81	0:43:06	3° CAH/11	130° M
136	1182	DURAND Julien		M	1987			43:31	à 12:22	13,79	0:43:27	15° M0H/53	131° M
137	1877	TISSIER Anne		F	1974	136360	S/L ASPPT ROUEN	43:32	à 12:23	13,78	0:43:28	1° M3F/39	6° F
138	1008	ANGELOZZI Léonard		M	1995			43:33	à 12:24	13,78	0:43:28	55° SEH/183	132° M
139	1237	GREAUME Bastien		M	1999			43:37	à 12:28	13,76	0:43:01	56° SEH/183	133° M
140	1167	DUBOIS Guillaume		M	1992			43:40	à 12:31	13,74	0:43:35	57° SEH/183	134° M
141	1194	FELTGEN Ludovic		M	1969	1781674	OLYMPIQUE DARNETAL	43:40	à 12:31	13,74	0:43:39	5° M4H/35	135° M
142	1876	THOMASE Stephanie		F	1985	2547702	TEAM RUN NORMAND BOIS GUILLAUME	43:40	à 12:31	13,74	0:43:38	1° M0F/40	7° F

Pl.	Dos	Nom-prénom	Nat	Sx	Année	Licence	Club	Tps Officiel	Ecart	Moy km/h	Tps Réel	Par cat.	Par sexe
143	1348	LEMOINE Jérôme		M	1984			43:41	à 12:32	13,74	0:43:39	18° M1H/65	136° M
144	1305	LAMBERT Erik		M	1998			43:47	à 12:38	13,70	0:43:32	58° SEH/183	137° M
145	1119	COURTOIS Thibault		M	1988			43:47	à 12:38	13,70	0:43:43	16° M0H/53	138° M
146	1618	DAEMS Mathilde		F	1992			43:49	à 12:40	13,69	0:43:44	4° SEF/114	8° F
147	1213	GAIGNOUX Ronan		M	1991			43:49	à 12:40	13,69	0:43:44	59° SEH/183	139° M
148	1491	SAVIN Florian		M	1990			43:54	à 12:45	13,67	0:43:50	60° SEH/183	140° M
149	1120	COUTARD François		M	1977			43:55	à 12:46	13,66	0:43:48	11° M2H/55	141° M
150	1419	NOYON Pierre		M	1986			43:55	à 12:46	13,66	0:43:49	17° M0H/53	142° M
151	1260	HEE Dimitri		M	1981	2531726	ISNORUN	43:58	à 12:49	13,65	0:43:46	19° M1H/65	143° M
152	1112	CORMON David		M	1974			44:00	à 12:51	13,64	0:43:57	7° M3H/43	144° M
153	1541	VIVET Pierre		M	1987			44:01	à 12:52	13,63	0:43:54	18° M0H/53	145° M
154	1155	DEROEUX Quentin		M	1995			44:05	à 12:56	13,61	0:43:36	61° SEH/183	146° M
155	1152	DEPRAETERE Dave		M	1976			44:06	à 12:57	13,61	0:43:58	12° M2H/55	147° M
156	1324	LEBAS Antoine		M	1979			44:11	à 13:02	13,58	0:43:59	13° M2H/55	148° M
157	1072	BROUILLIEZ Baptiste		M	2006			44:12	à 13:03	13,57	0:44:11	8° JUH/20	149° M
158	1537	VICAINNE Theotime		M	2008			44:15	à 13:06	13,56	0:44:11	4° CAH/11	150° M
159	1294	KERJEAN Sylvain		M	1973			44:16	à 13:07	13,55	0:44:14	8° M3H/43	151° M
160	1832	POTIER Margareth		F	1973	1994314	TEAM RUN NORMAND BOIS GUILLAUME	44:20	à 13:11	13,53	0:44:18	2° M3F/39	9° F
161	1295	KERNER Edouard		M	2007	2360452	MONTIGNY - LA VAUPALIERE RUNNING CLUB	44:22	à 13:13	13,52	0:44:20	5° CAH/11	152° M
162	1648	DUQUENOY Caroline		F	1986	2442551	TEAM RUN NORMAND BOIS GUILLAUME	44:28	à 13:19	13,49	0:44:26	2° M0F/40	10° F
163	1158	DESCHAMPS Paul		M	1999			44:30	à 13:21	13,48	0:44:05	62° SEH/183	153° M
164	1286	JOLY Frédéric		M	1976	2380484	ISNORUN	44:32	à 13:23	13,47	0:44:21	14° M2H/55	154° M
165	1509	TAZROUTS Karim		M	1993			44:33	à 13:24	13,47	0:44:13	63° SEH/183	155° M
166	1608	COCHARD Amélie		F	1998			44:34	à 13:25	13,46	0:43:58	5° SEF/114	11° F
167	1314	LARCHEVEQUE Florentin		M	1996			44:35	à 13:26	13,46	0:44:19	64° SEH/183	156° M
168	1463	PRODHOMME Antoine		M	1988			44:36	à 13:27	13,45	0:44:28	19° M0H/53	157° M
169	1751	LECOUPEUR Claire		F	1991			44:40	à 13:31	13,43	0:44:38	6° SEF/114	12° F
170	1439	PHILIPPE Nicolas		M	1983			44:40	à 13:31	13,43	0:44:34	20° M1H/65	158° M
171	1209	FRELICOT Michael		M	1976	2551468	TEAM RUN NORMAND BOIS GUILLAUME	44:41	à 13:32	13,43	0:44:38	15° M2H/55	159° M
172	1467	RASSENT Philippe		M	1976			44:43	à 13:34	13,42	0:44:36	16° M2H/55	160° M
173	1149	DEMONFORT Nicolas		M	1969			44:43	à 13:34	13,42	0:44:35	6° M4H/35	161° M
174	1132	DAUXERRE Gaspard		M	2006			44:44	à 13:35	13,41	0:44:36	9° JUH/20	162° M
175	1253	HAREL Maryan		M	1966	1890788	ATHLETIC CLUB DIEPPE VEULES	44:44	à 13:35	13,41	0:44:37	7° M4H/35	163° M
176	1506	TANQUERAY Donovan		M	2001			44:46	à 13:37	13,40	0:44:41	65° SEH/183	164° M
177	1564	AYACHE Maelys		F	2003	2546093	UA VERSAILLES	44:49	à 13:40	13,39	0:44:44	2° ESF/15	13° F
178	1794	MAUGER Sabrina		F	1973			44:53	à 13:44	13,37	0:44:52	3° M3F/39	14° F
179	1138	DELAHAYE Nicolas		M	1981			44:54	à 13:45	13,36	0:44:42	21° M1H/65	165° M
180	1262	HENOCQ Florian		M	1995			44:56	à 13:47	13,35	0:44:52	66° SEH/183	166° M
181	1126	CUVEREAUX Enzo		M	2007			44:59	à 13:50	13,34	0:44:43	6° CAH/11	167° M
182	1071	BRICE Stephane		M	1977			45:05	à 13:56	13,31	0:44:43	17° M2H/55	168° M
183	1434	PELTIER Matthieu		M	1979	2487989	ISNORUN	45:07	à 13:58	13,30	0:44:54	18° M2H/55	169° M
184	1354	LEPREVOST Alexis		M	1989	2358649	TEAM RUN NORMAND BOIS GUILLAUME	45:11	à 14:02	13,28	0:45:04	20° M0H/53	170° M
185	1410	MOUTON Paul		M	1998			45:14	à 14:05	13,26	0:45:03	67° SEH/183	171° M
186	1389	MATTHIEU Leclerc		M	1979			45:15	à 14:06	13,26	0:45:05	19° M2H/55	172° M
187	1159	DESILE Sebastien		M	1979			45:16	à 14:07	13,25	0:45:11	20° M2H/55	173° M
188	1321	LE ROY Louis		M	2000			45:17	à 14:08	13,25	0:45:09	68° SEH/183	174° M
189	1381	MANSUY Thomas		M	2000			45:22	à 14:13	13,23	0:45:10	69° SEH/183	175° M
190	1486	ROYNARD Yann		M	1992			45:23	à 14:14	13,22	0:45:01	70° SEH/183	176° M
191	1868	SOW Aminata		F	1975	2436154		45:25	à 14:16	13,21	0:45:21	1° M2F/48	15° F

Pl.	Dos	Nom-prénom	Nat	Sx	Année	Licence	Club	Tps Officiel	Ecart	Moy km/h	Tps Réel	Par cat.	Par sexe
192	1338	LEFORT-LEBOUCHER Julien		M	1992			45:26	à 14:17	13,21	0:44:58	71° SEH/183	177° M
193	1064	BOUDET Remi		M	1985			45:27	à 14:18	13,20	0:45:15	21° M0H/53	178° M
194	1015	AUDARD Remi		M	1997			45:28	à 14:19	13,20	0:45:20	72° SEH/183	179° M
195	1501	SOUDAIS Johan		M	1985			45:28	à 14:19	13,20	0:45:25	22° M0H/53	180° M
196	1384	MARTIN Maxime		M	1990			45:34	à 14:25	13,17	0:45:16	73° SEH/183	181° M
197	1388	MASSIRE Pierre		M	1992			45:41	à 14:32	13,13	0:45:27	74° SEH/183	182° M
198	1421	ORY Killian		M	1996			45:43	à 14:34	13,12	0:45:43	75° SEH/183	183° M
199	1211	FRESNARD Raphaël		M	2007			45:44	à 14:35	13,12	0:45:40	7° CAH/11	184° M
200	1027	BARICAULT Nicolas		M	1976			45:45	à 14:36	13,11	0:45:39	21° M2H/55	185° M
201	1883	VALLE Océane		F	2003	1540572	STADE DIEPPOIS	45:54	à 14:45	13,07	0:45:50	3° ESF/15	16° F
202	1196	FERRAND Enzo		M	2001	1264111	STADE SOTTEVILLAIS 76*	45:56	à 14:47	13,06	0:45:46	76° SEH/183	186° M
203	1445	PINEL David		M	1988			45:57	à 14:48	13,06	0:45:48	23° M0H/53	187° M
204	1163	DOUCY Jérémie		M	1982			45:59	à 14:50	13,05	0:45:48	22° M1H/65	188° M
205	1285	JOAQUIM Marc		M	1984			46:00	à 14:51	13,04	0:45:51	23° M1H/65	189° M
206	1222	GIROUX Antoine		M	1984			46:00	à 14:51	13,04	0:45:38	24° M1H/65	190° M
207	1352	LEONARD Thibault		M	1998			46:01	à 14:52	13,04	0:45:37	77° SEH/183	191° M
208	1455	POIS Sylvain		M	1969			46:03	à 14:54	13,03	0:45:50	8° M4H/35	192° M
209	1718	JACOPE Marion		F	2001			46:07	à 14:58	13,01	0:45:56	7° SEF/114	17° F
210	1323	LE VOUEDEC Flavien		M	1986			46:08	à 14:59	13,01	0:46:01	24° M0H/53	193° M
211	1127	DAFFY Matteo		M	1998			46:08	à 14:59	13,01	0:46:03	78° SEH/183	194° M
212	1052	BIDAULT Pierre		M	1995			46:08	à 14:59	13,01	0:45:34	79° SEH/183	195° M
213	1210	FRESNARD Maxime		M	1976			46:12	à 15:03	12,99	0:46:08	22° M2H/55	196° M
214	1704	HERNANDEZ Mathilde		F	1996	2587673	S/L ASPPT ROUEN	46:13	à 15:04	12,98	0:46:04	8° SEF/114	18° F
215	1274	HOULETTE Augustin		M	2001			46:17	à 15:08	12,96	0:46:13	80° SEH/183	197° M
216	1309	LANDRIEUX Etienne		M	1983			46:17	à 15:08	12,96	0:45:45	25° M1H/65	198° M
217	1761	LEON Elisabeth		F	1972	1644194	CLUB ATHLETIQUE QUEVILLAIS COURONNAIS 76	46:19	à 15:10	12,95	0:46:11	4° M3F/39	19° F
218	1432	PEILLON Adrien		M	1992			46:22	à 15:13	12,94	0:46:09	81° SEH/183	199° M
219	1536	VERGRIETE Alexis		M	1982			46:23	à 15:14	12,94	0:46:02	26° M1H/65	200° M
220	1606	CLATOT Ingrid		F	1974	2581650	TEAM RUN NORMAND BOIS GUILLAUME	46:23	à 15:14	12,94	0:46:19	5° M3F/39	20° F
221	1345	LEMOIGNE Franck		M	1982	2503398	US FORGIONNE A	46:23	à 15:14	12,94	0:45:54	27° M1H/65	201° M
222	1740	LE BLANC Clémence		F	1993			46:25	à 15:16	12,93	0:46:20	9° SEF/114	21° F
223	1493	SEHTALI Hassane		M	1962	190263	STADE SOTTEVILLAIS 76*	46:26	à 15:17	12,92	0:46:23	1° M5H/22	202° M
224	1098	CHEVALIER Pierre-jean		M	1996			46:29	à 15:20	12,91	0:46:02	82° SEH/183	203° M
225	1801	MONTIER Louise		F	1988			46:32	à 15:23	12,89	0:46:19	3° M0F/40	22° F
226	1256	HAUTBOIS Morgan		M	1993			46:35	à 15:26	12,88	0:46:27	83° SEH/183	204° M
227	1077	CAMPART David		M	1975			46:36	à 15:27	12,88	0:46:25	23° M2H/55	205° M
228	1246	GUILLON Quentin		M	1998			46:38	à 15:29	12,87	0:46:31	84° SEH/183	206° M
229	1320	LE ROY Bruno		M	1969			46:41	à 15:32	12,85	0:46:32	9° M4H/35	207° M
230	1857	SARAZIN Valérie		F	1975	2537414	ASSOCIATION SPORTIVE DU CHANT DOISEL	46:43	à 15:34	12,84	0:46:40	2° M2F/48	23° F
231	1299	LABOULAIS Thierry		M	1970	245011	S/L ENTENTE MT ST AIGNAN MAROMME	46:45	à 15:36	12,83	0:46:28	9° M3H/43	208° M
232	1581	BLONDEL Aurelie		F	1975			46:47	à 15:38	12,83	0:46:27	3° M2F/48	24° F
233	1288	JOSSET Thierry		M	1967			46:51	à 15:42	12,81	0:46:43	10° M4H/35	209° M
234	1018	AUPHAN Félix		M	1993			46:56	à 15:47	12,78	0:46:34	85° SEH/183	210° M
235	1311	LANGLEUR Vincent		M	1996			46:57	à 15:48	12,78	0:46:49	86° SEH/183	211° M
236	1873	THIBONNET Marie		F	1998			46:59	à 15:50	12,77	0:46:55	10° SEF/114	25° F
237	1233	GOULLIER Sebastien		M	1970			47:02	à 15:53	12,76	0:46:45	10° M3H/43	212° M
238	1107	COLOMBIES Manuel		M	1981			47:04	à 15:55	12,75	0:46:58	28° M1H/65	213° M
239	1513	THIERRY Josselin		M	1999			47:06	à 15:57	12,74	0:46:43	87° SEH/183	214° M
240	1804	NEZAN Manon		F	2005			47:09	à 16:00	12,73	0:47:05	1° JUF/11	26° F

Pl.	Dos	Nom-prénom	Nat	Sx	Année	Licence	Club	Tps Officiel	Ecart	Moy km/h	Tps Réel	Par cat.	Par sexe
241	1517	TOLMER Jerome		M	1978			47:13	à 16:04	12,71	0:46:51	24° M2H/55	215° M
242	1469	RAYE Antoine		M	1990			47:14	à 16:05	12,70	0:46:59	88° SEH/183	216° M
243	1693	HAY Christel		F	1972	1574616	CLUB ATHLETIQUE QUEVILLAIS COURONNAIS 76	47:15	à 16:06	12,70	0:47:12	6° M3F/39	27° F
244	1195	FERAY Hugo		M	1976			47:15	à 16:06	12,70	0:47:04	25° M2H/55	217° M
245	1104	CLASTOT Pierre-andré		M	1983			47:19	à 16:10	12,68	0:47:18	29° M1H/65	218° M
246	1033	BEAUCHAMP Christophe		M	1974			47:21	à 16:12	12,67	0:47:04	11° M3H/43	219° M
247	1418	NOUS Florent		M	1991			47:21	à 16:12	12,67	0:46:53	89° SEH/183	220° M
248	1533	VERA Pierre		M	1964			47:21	à 16:12	12,67	0:47:02	2° M5H/22	221° M
249	1569	BEAUVILAIN Amelia		F	2003	2538118	S/L ASPTT ROUEN	47:27	à 16:18	12,64	0:47:25	4° ESF/15	28° F
250	1383	MARTIN Baptiste		M	1993			47:31	à 16:22	12,63	0:47:09	90° SEH/183	222° M
251	1549	BELLET Milo		M	2005			47:32	à 16:23	12,62	0:47:21	10° JUH/20	223° M
252	1220	GIMENEZ BONO Xavier		M	1985			47:33	à 16:24	12,62	0:47:24	25° M0H/53	224° M
253	1297	KOLZ Michaël		M	1984			47:35	à 16:26	12,61	0:47:28	30° M1H/65	225° M
254	1310	LANGLEUR Pascal		M	1960			47:38	à 16:29	12,60	0:47:30	3° M5H/22	226° M
255	1225	GODENNE Maxence		M	2005			47:39	à 16:30	12,59	0:47:19	11° JUH/20	227° M
256	1364	LEVESQUE Bastien		M	1994			47:40	à 16:31	12,59	0:47:31	91° SEH/183	228° M
257	1822	PIERRE Zoé		F	1999			47:45	à 16:36	12,57	0:47:41	11° SEF/114	29° F
258	1378	MAILLOL Adrien		M	1989			47:48	à 16:39	12,55	0:47:33	26° M0H/53	229° M
259	1199	FLEURY Bertrand		M	2000			47:49	à 16:40	12,55	0:47:43	92° SEH/183	230° M
260	1023	BACQUET Rémi		M	2001			47:49	à 16:40	12,55	0:47:43	93° SEH/183	231° M
261	1759	LEMESLE Aurélie		F	1992			47:51	à 16:42	12,54	0:47:35	12° SEF/114	30° F
262	1889	VAST Clémence		F	1997			48:00	à 16:51	12,50	0:47:54	13° SEF/114	31° F
263	1074	CADINOT Guillaume		M	1977	2334779	ISNORUN	48:03	à 16:54	12,49	0:47:32	26° M2H/55	232° M
264	1827	POIRREE Déborah		F	1990			48:04	à 16:55	12,48	0:47:59	14° SEF/114	32° F
265	1449	PIQUET Pascal		M	1965			48:05	à 16:56	12,48	0:47:57	11° M4H/35	233° M
266	1641	DUCCLOS CADINOT Clara		F	1992			48:06	à 16:57	12,47	0:47:57	15° SEF/114	33° F
267	1527	VAN DER LINDEN Thomas		M	1980			48:06	à 16:57	12,47	0:47:57	31° M1H/65	234° M
268	1137	DELACOURT Jerome		M	1974			48:06	à 16:57	12,47	0:47:43	12° M3H/43	235° M
269	1190	ERZURUMLU Ismail		M	1982			48:07	à 16:58	12,47	0:47:20	32° M1H/65	236° M
270	1301	LACAILLE Thomas		M	1995			48:10	à 17:01	12,46	0:47:32	94° SEH/183	237° M
271	1416	NOEL Remy		M	1962			48:17	à 17:08	12,43	0:48:10	4° M5H/22	238° M
272	1786	MALINGRE GUILLOT Laurence		F	1973			48:22	à 17:13	12,41	0:48:12	7° M3F/39	34° F
273	1691	HARDOUIN Manon		F	1997			48:22	à 17:13	12,41	0:48:01	16° SEF/114	35° F
274	1144	DELILLE Romain		M	1985			48:22	à 17:13	12,41	0:48:01	27° M0H/53	239° M
275	1025	BICHEUX Baptiste		M	1995			48:26	à 17:17	12,39	0:47:56	95° SEH/183	240° M
276	1854	ROYNARD Audrey		F	1985	2310460	ISNORUN	48:27	à 17:18	12,38	0:48:15	4° M0F/40	36° F
277	1368	LONGO Eric		M	1977			48:28	à 17:19	12,38	0:48:05	27° M2H/55	241° M
278	1026	BARA Axel		M	2003	2582003	S/L EA DU PLATEAU EST	48:33	à 17:24	12,36	0:48:20	15° ESH/26	242° M
279	1334	LEFEBVRE Hugo		M	2006			48:39	à 17:30	12,33	0:48:28	12° JUH/20	243° M
280	1499	SIV David		M	1970	1175605	S/L EA DU PLATEAU EST	48:41	à 17:32	12,32	0:48:34	13° M3H/43	244° M
281	1198	FLAMANT Baptiste		M	1995			48:42	à 17:33	12,32	0:48:26	96° SEH/183	245° M
282	1092	CHAUMEILLE Albin		M	1985	2122831	ISNORUN	48:43	à 17:34	12,32	0:48:34	28° M0H/53	246° M
283	1428	PARMENTIER Florent		M	1989			48:43	à 17:34	12,32	0:48:37	29° M0H/53	247° M
284	1867	SIV Nathalie		F	1976	1132017	S/L EA DU PLATEAU EST	48:43	à 17:34	12,32	0:48:36	4° M2F/48	37° F
285	1028	BARTHELEMY Pierre		M	1994			48:43	à 17:34	12,32	0:48:24	97° SEH/183	248° M
286	1170	DUFOUR Aurélien		M	2007			48:44	à 17:35	12,31	0:48:29	8° CAH/11	249° M
287	1306	LAMBERT Vincent		M	1993			48:44	à 17:35	12,31	0:48:24	98° SEH/183	250° M
288	1148	DEME Sada		M	1981			48:45	à 17:36	12,31	0:48:40	33° M1H/65	251° M
289	1628	DENISE Severine		F	1976	2111154	US FORGIONNE A	48:47	à 17:38	12,30	0:48:19	5° M2F/48	38° F

Pl.	Dos	Nom-prénom	Nat	Sx	Année	Licence	Club	Tps Officiel	Ecart	Moy km/h	Tps Réel	Par cat.	Par sexe
290	1375	MAHE Michel		M	1963			48:48	à 17:39	12,30	0:48:40	5° M5H/22	252° M
291	1095	CHAUVIN Nicolas		M	1975			48:49	à 17:40	12,29	0:48:17	28° M2H/55	253° M
292	1732	LALAUURIE Cécile	♀	F	1997	2549586	S/L EA DU PLATEAU EST	48:52	à 17:43	12,28	0:48:39	17° SEF/114	39° F
293	1139	MANNEAUX Maxime		M	1977			48:52	à 17:43	12,28	0:48:30	29° M2H/55	254° M
294	1050	BICHEUX Jules		M	2005			48:53	à 17:44	12,27	0:48:23	13° JUH/20	255° M
295	1351	LENORMAND Yoan		M	1992			48:54	à 17:45	12,27	0:48:28	99° SEH/183	256° M
296	1184	DUREUIL Côme		M	2007			48:54	à 17:45	12,27	0:48:46	9° CAH/11	257° M
297	1303	LAHAYE Jean-françois		M	1964			48:54	à 17:45	12,27	0:48:31	6° M5H/22	258° M
298	1412	NECHAT Dylan		M	1990			48:56	à 17:47	12,26	0:48:43	100° SEH/183	259° M
299	1810	ORIoT Cecile	♀	F	1979			48:58	à 17:49	12,25	0:48:49	6° M2F/48	40° F
300	1221	GIRARD Flavien		M	1997			49:00	à 17:51	12,24	0:48:54	101° SEH/183	260° M
301	1146	DELIQUAIRE Paul		M	1990			49:01	à 17:52	12,24	0:48:37	102° SEH/183	261° M
302	1022	BACHELET Romain		M	1977			49:01	à 17:52	12,24	0:48:48	30° M2H/55	262° M
303	1239	GRIBOVAL Clément		M	1998			49:03	à 17:54	12,23	0:48:47	103° SEH/183	263° M
304	1039	BELLET Gilles		M	1969			49:04	à 17:55	12,23	0:48:53	12° M4H/35	264° M
305	1304	LAIGUILLON Brice		M	1984			49:04	à 17:55	12,23	0:48:58	34° M1H/65	265° M
306	1757	LEMAITRE Manon	♀	F	1994	673114	TEAM RUN NORMAND BOIS GUILLAUME	49:05	à 17:56	12,22	0:48:55	18° SEF/114	41° F
307	1523	VACHER Mateo		M	2003			49:05	à 17:56	12,22	0:48:38	16° ESH/26	266° M
308	1468	RAULT Guillaume		M	1994			49:06	à 17:57	12,22	0:48:53	104° SEH/183	267° M
309	1577	BEUZELIN Marine	♀	F	1991	2586899	LEVALLOIS SC	49:07	à 17:58	12,22	0:48:56	19° SEF/114	42° F
310	1774	LINHART Soline	♀	F	1989			49:07	à 17:58	12,22	0:48:55	5° M0F/40	43° F
311	1096	CHEDOT Martin		M	1997			49:14	à 18:05	12,19	0:48:52	105° SEH/183	268° M
312	1157	DESANNAUX Patrick		M	1966			49:14	à 18:05	12,19	0:49:10	13° M4H/35	269° M
313	1277	HULIN Vincent		M	1979			49:17	à 18:08	12,17	0:48:50	31° M2H/55	270° M
314	1669	GODEAU-ELIE Elise	♀	F	1989			49:18	à 18:09	12,17	0:49:05	6° M0F/40	44° F
315	1242	GROUSSARD Antoine		M	1998			49:18	à 18:09	12,17	0:48:54	106° SEH/183	271° M
316	1328	LEBOUCHER Jean-louis		M	1960			49:24	à 18:15	12,15	0:49:17	7° M5H/22	272° M
317	1230	GOUDIN Nicolas		M	1990			49:25	à 18:16	12,14	0:49:16	107° SEH/183	273° M
318	1754	LEFEVRE Laurine	♀	F	2005			49:25	à 18:16	12,14	0:49:24	2° JUF/11	45° F
319	1265	HERNANDEZ Jean-luc		M	1966			49:27	à 18:18	12,13	0:49:18	14° M4H/35	274° M
320	1625	DELARUE Annabelle	♀	F	1986			49:28	à 18:19	12,13	0:48:58	7° M0F/40	46° F
321	1332	LECHENE Fabien		M	1987			49:28	à 18:19	12,13	0:48:47	30° M0H/53	275° M
322	1366	LOCQUET Jérôme		M	1978			49:31	à 18:22	12,12	0:49:13	32° M2H/55	276° M
323	1278	BOUDIN Samuel		M	1992			49:35	à 18:26	12,10	0:49:22	108° SEH/183	277° M
324	1103	CLASTOT Jean-raphael		M	1985			49:46	à 18:37	12,06	0:49:45	31° M0H/53	278° M
325	1635	DONNET Emmanuelle	♀	F	1974			49:47	à 18:38	12,05	0:49:37	8° M3F/39	47° F
326	1185	DUREUIL Léonard		M	1980			49:48	à 18:39	12,05	0:49:41	35° M1H/65	279° M
327	1183	DUREUIL Augustin		M	2005			49:48	à 18:39	12,05	0:49:41	14° JUH/20	280° M
328	1131	DAUTON Donavan		M	1990			49:49	à 18:40	12,04	0:49:24	109° SEH/183	281° M
329	1562	AUBOIN Melissa	♀	F	1997			49:57	à 18:48	12,01	0:49:41	20° SEF/114	48° F
330	1424	PADOT Nicolas		M	1980			49:57	à 18:48	12,01	0:49:42	36° M1H/65	282° M
331	1458	PREVOST Denis		M	1961			49:58	à 18:49	12,01	0:49:48	8° M5H/22	283° M
332	1102	CLAEYS Aimerick		M	1996			50:00	à 18:51	12,00	0:49:37	110° SEH/183	284° M
333	1825	PLANQUAIS Virginie	♀	F	1982			50:01	à 18:52	12,00	0:49:50	2° M1F/39	49° F
334	1254	HAUCHECORNE Guillaume		M	1980			50:03	à 18:54	11,99	0:49:48	37° M1H/65	285° M
335	1083	CARRAUD Martin		M	1999			50:04	à 18:55	11,98	0:49:26	111° SEH/183	286° M
336	1835	PREVOST Audrey	♀	F	1988			50:04	à 18:55	11,98	0:49:53	8° M0F/40	50° F
337	1059	BONNET Léon		M	2006			50:04	à 18:55	11,98	0:49:43	15° JUH/20	287° M
338	1837	PROVINS Clémence	♀	F	2003	1472059	STADE DIEPPOIS	50:05	à 18:56	11,98	0:49:54	5° ESF/15	51° F

Pl.	Dos	Nom-prénom	Nat	Sx	Année	Licence	Club	Tps Officiel	Ecart	Moy km/h	Tps Réel	Par cat.	Par sexe
339	1374	MADIOT Christophe		M	1980			50:05	à 18:56	11,98	0:49:35	38° M1H/65	288° M
340	1289	JOURDAINNE Nicolas		M	1997			50:07	à 18:58	11,97	0:49:56	112° SEH/183	289° M
341	1651	ELIZALDE Camille	♀	F	1993			50:14	à 19:05	11,94	0:49:54	21° SEF/114	52° F
342	1605	CHRETIEN Alice	♀	F	1997			50:14	à 19:05	11,94	0:50:02	22° SEF/114	53° F
343	1135	DECAUX Damien		M	1984			50:16	à 19:07	11,94	0:49:59	39° M1H/65	290° M
344	1251	HAQUET Jérôme-françois		M	1966			50:18	à 19:09	11,93	0:50:05	15° M4H/35	291° M
345	1466	RABE Soloniaina		M	1971			50:18	à 19:09	11,93	0:50:08	14° M3H/43	292° M
346	1264	HENRY Quentin		M	1992			50:22	à 19:13	11,91	0:49:52	113° SEH/183	293° M
347	1808	NYS Justine	♀	F	1995			50:23	à 19:14	11,91	0:50:11	23° SEF/114	54° F
348	1053	BILLON Romain		M	1998			50:23	à 19:14	11,91	0:49:54	114° SEH/183	294° M
349	1150	DENHAUT Michel		M	1959			50:24	à 19:15	11,90	0:50:06	2° M6H/12	295° M
350	22	LE GUERN Simon		M	1990	1946557	TEAM RUN NORMAND BOIS GUILLAUME	50:24	à 19:15	11,90	0:50:14	115° SEH/183	296° M
351	1609	COLLEATTE Aurore	♀	F	1968	2538874	TEAM RUN NORMAND BOIS GUILLAUME	50:28	à 19:19	11,89	0:50:21	1° M4F/18	55° F
352	1069	BREE-SARAZIN Quentin		M	2008			50:28	à 19:19	11,89	0:50:24	10° CAH/11	297° M
353	1180	DURAND Alain		M	1979			50:33	à 19:24	11,87	0:50:18	33° M2H/55	298° M
354	1734	LAMOUREUX Sarah	♀	F	1984			50:34	à 19:25	11,87	0:50:20	3° M1F/39	56° F
355	1207	FOUCHARD Stéphane		M	1954			50:35	à 19:26	11,86	0:50:34	1° M7H/5	299° M
356	1174	DUHAMEL Pierre		M	1989			50:37	à 19:28	11,85	0:49:56	32° M0H/53	300° M
357	1365	LOBADOWSKY Pierre		M	1991			50:40	à 19:31	11,84	0:50:29	116° SEH/183	301° M
358	1461	PRIOUL Thibaud		M	1980			50:40	à 19:31	11,84	0:50:14	40° M1H/65	302° M
359	1177	DUJOUR Arnaud		M	1985			50:43	à 19:34	11,83	0:50:17	33° M0H/53	303° M
360	1075	CAHEZ Ferdinand		M	2003			50:44	à 19:35	11,83	0:50:15	17° ESH/26	304° M
361	1133	DE BOYSERE Romain		M	1987			50:45	à 19:36	11,82	0:50:35	34° M0H/53	305° M
362	1775	LIPATOFF Murielle	♀	F	1971			50:48	à 19:39	11,81	0:50:38	9° M3F/39	57° F
363	1066	BOUNACER Ali		M	1969			50:48	à 19:39	11,81	0:50:45	16° M4H/35	306° M
364	1488	SABRE Christopher		M	1983			50:50	à 19:41	11,80	0:50:37	41° M1H/65	307° M
365	1705	HERVET Noemie	♀	F	1996			50:50	à 19:41	11,80	0:50:40	24° SEF/114	58° F
366	1744	LE MIGNOT Karin	♀	F	1974			50:50	à 19:41	11,80	0:50:23	10° M3F/39	59° F
367	1556	ANNE Jennifer	♀	F	1985			50:53	à 19:44	11,79	0:50:41	9° M0F/40	60° F
368	1489	SAINT-REQUIER Maxime		M	1993			50:55	à 19:46	11,78	0:50:40	117° SEH/183	308° M
369	1543	VOVARD Kevin		M	2003			50:56	à 19:47	11,78	0:50:28	18° ESH/26	309° M
370	1282	JABRI Omar		M	1957			51:04	à 19:55	11,75	0:51:01	3° M6H/12	310° M
371	1110	CONTESSE Étienne		M	1995			51:13	à 20:04	11,71	0:50:58	118° SEH/183	311° M
372	1292	KACZKOWSKI Alexandre		M	2007			51:16	à 20:07	11,70	0:51:10	11° CAH/11	312° M
373	1776	LONGOUR Camille	♀	F	1991			51:16	à 20:07	11,70	0:51:10	25° SEF/114	61° F
374	1566	BARRIER Julie	♀	F	1980	2581981	ISNORUN	51:17	à 20:08	11,70	0:50:54	4° M1F/39	62° F
375	1208	FOYER Nathan		M	2006			51:21	à 20:12	11,68	0:51:08	16° JUH/20	313° M
376	1866	SIMON Emeline	♀	F	1996			51:22	à 20:13	11,68	0:51:09	26° SEF/114	63° F
377	1435	PEREZ François		M	1950	2264233	CLUB ATHLETIQUE QUEVILLAIS COURONNAIS 76	51:22	à 20:13	11,68	0:51:15	2° M7H/5	314° M
378	1544	WARNET Philippe		M	1951			51:23	à 20:14	11,68	0:51:16	3° M7H/5	315° M
379	1178	DULONDEL Yann		M	1981			51:29	à 20:20	11,65	0:51:11	42° M1H/65	316° M
380	1227	GODIN Jean-baptiste		M	1981			51:29	à 20:20	11,65	0:51:11	43° M1H/65	317° M
381	1471	RENAULT Clément		M	1991			51:34	à 20:25	11,64	0:51:13	119° SEH/183	318° M
382	1520	TROTIN Alexandre		M	1986			51:35	à 20:26	11,63	0:51:06	35° M0H/53	319° M
383	1241	GRONGNET Frederic		M	1971			51:36	à 20:27	11,63	0:51:19	15° M3H/43	320° M
384	1684	GUIJARRO Stéphanie	♀	F	1970			51:36	à 20:27	11,63	0:51:20	11° M3F/39	64° F
385	1511	TETEREL Florent		M	1974			51:37	à 20:28	11,62	0:51:04	16° M3H/43	321° M
386	1601	CHARLES Elodie	♀	F	1989			51:39	à 20:30	11,62	0:51:30	10° M0F/40	65° F
387	1169	DUCCROS Ludovic		M	1995			51:40	à 20:31	11,61	0:51:40	120° SEH/183	322° M



Pl.	Dos	Nom-prénom	Nat	Sx	Année	Licence	Club	Tps Officiel	Ecart	Moy km/h	Tps Réel	Par cat.	Par sexe
388	1001	ADANJO Joaquim		M	1963			51:46	à 20:37	11,59	0:51:38	9° M5H/22	323° M
389	339	LANFANT Mickael		M	1977			51:47	à 20:38	11,59	0:51:36	34° M2H/55	324° M
390	1558	ARTIGUE Florence	♀	F	1976			51:49	à 20:40	11,58	0:51:35	7° M2F/48	66° F
391	1617	CURDEL Alix	♀	F	1996			51:52	à 20:43	11,57	0:51:34	27° SEF/114	67° F
392	1565	BARON Justine	♀	F	1996			51:52	à 20:43	11,57	0:51:33	28° SEF/114	68° F
393	1785	MAINIER Nadege	♀	F	1977			51:54	à 20:45	11,56	0:51:50	8° M2F/48	69° F
394	1888	VASSEUR Alice	♀	F	1979			51:55	à 20:46	11,56	0:51:52	9° M2F/48	70° F
395	1078	CANIVAL Cyril		M	1973			52:01	à 20:52	11,53	0:51:56	17° M3H/43	325° M
396	1813	PAILLON Florence	♀	F	1968	2085236	MONTVILLE RUNNING CLUB	52:01	à 20:52	11,53	0:51:35	2° M4F/18	71° F
397	1703	HERMANN Marie-pierre	♀	F	1971	2288403	SPN VERNON*	52:02	à 20:53	11,53	0:51:52	12° M3F/39	72° F
398	1012	ARZUR Patrick		M	1964	1868000	OLYMPIQUE DARNETAL	52:06	à 20:57	11,52	0:52:00	10° M5H/22	326° M
399	1238	GRENUT Antoine		M	1992			52:08	à 20:59	11,51	0:51:55	121° SEH/183	327° M
400	1433	PELTIER Julien		M	1983			52:10	à 21:01	11,50	0:51:57	44° M1H/65	328° M
401	1612	COURTILLE Emmanuelle	♀	F	1986			52:12	à 21:03	11,49	0:51:57	11° M0F/40	73° F
402	1834	PREVEL Claire	♀	F	1985	2506099	ISNORUN	52:12	à 21:03	11,49	0:51:47	12° M0F/40	74° F
403	1779	LOOS PLISSON Celine	♀	F	1972			52:12	à 21:03	11,49	0:52:01	13° M3F/39	75° F
404	1327	LEBORGNE Herve		M	1961			52:14	à 21:05	11,49	0:52:00	11° M5H/22	329° M
405	1699	HENRY Emmy	♀	F	1999			52:23	à 21:14	11,45	0:52:06	29° SEF/114	76° F
406	1263	HENRY Olivier		M	1965	1550854	USGP ATHLETISME FOULEE PAROISSIENNE	52:23	à 21:14	11,45	0:52:07	17° M4H/35	330° M
407	1479	ROMBY Didier		M	1959			52:26	à 21:17	11,44	0:52:07	4° M6H/12	331° M
408	1514	THOMAS Anthony		M	1985			52:28	à 21:19	11,44	0:51:43	36° M0H/53	332° M
409	1172	DUFRENE Nicolas		M	1975			52:29	à 21:20	11,43	0:51:43	35° M2H/55	333° M
410	1161	DORAY Stéphane		M	1964	2411628	MONTVILLE RUNNING CLUB	52:29	à 21:20	11,43	0:51:44	12° M5H/22	334° M
411	1720	JAMARD Mélanie	♀	F	1976			52:29	à 21:20	11,43	0:52:24	10° M2F/48	77° F
412	1140	DELALANDRE Jean		M	2009			52:29	à 21:20	11,43	0:52:29	1° MIH/1	335° M
413	1141	DELALANDRE Mathieu		M	1981			52:29	à 21:20	11,43	0:51:44	45° M1H/65	336° M
414	1450	PLANCHOT Pierre-emmanuel		M	1994	2234669	S/L DUCLAIR LE TRAIT ATHLETIQUE CLUB	52:30	à 21:21	11,43	0:51:44	122° SEH/183	337° M
415	1745	LEBLOND Laure	♀	F	1979	2061794	MONTVILLE RUNNING CLUB	52:32	à 21:23	11,42	0:52:05	11° M2F/48	78° F
416	1715	HUSSON Maya	♀	F	2005			52:32	à 21:23	11,42	0:52:12	3° JUF/11	79° F
417	1153	DERAY Matthieu		M	1985			52:32	à 21:23	11,42	0:52:07	37° M0H/53	338° M
418	1490	SANS Christophe		M	1975			52:37	à 21:28	11,40	0:52:16	36° M2H/55	339° M
419	1540	VIOLETTE Guillaume		M	1986	2417741	ISNORUN	52:37	à 21:28	11,40	0:52:24	38° M0H/53	340° M
420	1004	ALLARD Stéphane		M	1968			52:39	à 21:30	11,40	0:52:23	18° M4H/35	341° M
421	1524	VAILLANT Bertrand		M	1987			52:43	à 21:34	11,38	0:52:20	39° M0H/53	342° M
422	1882	UTZMAN Amélie	♀	F	1997			52:50	à 21:41	11,36	0:52:37	30° SEF/114	80° F
423	1805	NORMAND Pamela	♀	F	1981	2357742	MONTVILLE RUNNING CLUB	52:51	à 21:42	11,35	0:52:25	5° M1F/39	81° F
424	1290	JOUVET Paul		M	1985			52:51	à 21:42	11,35	0:52:24	40° M0H/53	343° M
425	1874	THIENPONDY Virginie	♀	F	1980			52:51	à 21:42	11,35	0:52:22	6° M1F/39	82° F
426	1717	ITH Émilie	♀	F	1994	2487981	ISNORUN	52:58	à 21:49	11,33	0:52:33	31° SEF/114	83° F
427	1538	VILLARD Guillaume		M	1992			53:00	à 21:51	11,32	0:52:31	123° SEH/183	344° M
428	1578	BILHAUT Karine	♀	F	1977			53:03	à 21:54	11,31	0:52:18	12° M2F/48	84° F
429	1171	DUFOUR Thibaud		M	1973			53:03	à 21:54	11,31	0:52:49	18° M3H/43	345° M
430	1666	GILLE Pauline	♀	F	1998			53:03	à 21:54	11,31	0:52:43	32° SEF/114	85° F
431	1777	LONGUEVILLE Elise	♀	F	1993			53:06	à 21:57	11,30	0:52:52	33° SEF/114	86° F
432	1836	PRIEUR Alicia	♀	F	1993			53:09	à 22:00	11,29	0:52:42	34° SEF/114	87° F
433	1722	JEGOUSSE Clotilde	♀	F	1998			53:09	à 22:00	11,29	0:52:56	35° SEF/114	88° F
434	1614	CRETOT Mélanie	♀	F	1981			53:17	à 22:08	11,26	0:52:47	7° M1F/39	89° F
435	1024	BAILLEUL Renaud		M	1985			53:21	à 22:12	11,25	0:53:07	41° M0H/53	346° M
436	1781	LOUVEL Elise	♀	F	2004			53:23	à 22:14	11,24	0:52:55	6° ESF/15	90° F







Pl.	Dos	Nom-prénom	Nat	Sx	Année	Licence	Club	Tps Officiel	Ecart	Moy km/h	Tps Réel	Par cat.	Par sexe
437	1772	LEVAYER Sabine	♀	F	1971			53:23	à 22:14	11,24	0:52:39	14° M3F/39	91° F
438	1164	DRAGON Thomas		M	1992			53:23	à 22:14	11,24	0:52:41	124° SEH/183	347° M
439	1451	POCHON Jordan		M	1993			53:26	à 22:17	11,23	0:53:05	125° SEH/183	348° M
440	1013	AUBER Guillaume		M	1973			53:26	à 22:17	11,23	0:52:42	19° M3H/43	349° M
441	1145	DELILLE Valentin		M	1993			53:29	à 22:20	11,22	0:53:02	126° SEH/183	350° M
442	1070	BRETON Romain		M	1987			53:29	à 22:20	11,22	0:52:47	42° M0H/53	351° M
443	1376	MAHEU Guy		M	1956			53:31	à 22:22	11,21	0:53:14	5° M6H/12	352° M
444	1160	DEVARIEUX Philippe		M	1974			53:33	à 22:24	11,20	0:52:49	20° M3H/43	353° M
445	1788	MARIE DELAMARE Christel	♀	F	1969			53:35	à 22:26	11,20	0:53:03	3° M4F/18	92° F
446	1773	LHOMME Emy	♀	F	2007	2297886	S/L DUCLAIR LE TRAIT ATHLETIQUE CLUB	53:35	à 22:26	11,20	0:53:04	1° CAF/5	93° F
447	1582	BOLLAERT Oceane	♀	F	1999			53:36	à 22:27	11,19	0:53:23	36° SEF/114	94° F
448	1176	DUJARDIN Florent		M	1997			53:37	à 22:28	11,19	0:53:26	127° SEH/183	354° M
449	1459	PRIEUX Nicolas		M	1974			53:38	à 22:29	11,19	0:53:22	21° M3H/43	355° M
450	1753	LEFEVRE Clara	♀	F	2000			53:38	à 22:29	11,19	0:53:01	37° SEF/114	95° F
451	1005	AMELINE DE CADEVILLE Antoine		M	1963			53:43	à 22:34	11,17	0:53:31	13° M5H/22	356° M
452	1117	DESOMBRE Lucas		M	2005			53:48	à 22:39	11,15	0:53:41	17° JUH/20	357° M
453	1216	GERMAIN DE MONTAUZAN Grégoire		M	1991			53:52	à 22:43	11,14	0:53:39	128° SEH/183	358° M
454	1084	CARTIGNY Yohann		M	1979			53:52	à 22:43	11,14	0:53:32	37° M2H/55	359° M
455	1551	ADRIANSEN Dorothée	♀	F	1985			53:53	à 22:44	11,14	0:53:33	13° M0F/40	96° F
456	1697	HENNETIER Clotilde	♀	F	1985			53:56	à 22:47	11,12	0:53:30	14° M0F/40	97° F
457	1530	VASSARD Alain		M	1965			53:58	à 22:49	11,12	0:53:39	19° M4H/35	360° M
458	1887	VASSARD Daphne	♀	F	1989			53:58	à 22:49	11,12	0:53:39	15° M0F/40	98° F
459	1820	PETIT Sandrine	♀	F	1966			54:01	à 22:52	11,11	0:53:56	4° M4F/18	99° F
460	1475	REVERT Laurent		M	1983			54:02	à 22:53	11,10	0:53:44	46° M1H/65	361° M
461	1080	CARPENTIER Fabien		M	1982			54:02	à 22:53	11,10	0:53:30	47° M1H/65	362° M
462	1802	MOREL Rosalie	♀	F	2001			54:02	à 22:53	11,10	0:53:59	38° SEF/114	100° F
463	1453	POIRET Corentin		M	1993			54:03	à 22:54	11,10	0:54:00	129° SEH/183	363° M
464	1280	HUTTIN Raphaël		M	1992			54:07	à 22:58	11,09	0:53:51	130° SEH/183	364° M
465	1443	PIGNE Sacha		M	2003			54:10	à 23:01	11,08	0:53:42	19° ESH/26	365° M
466	1572	BENARD Coralie	♀	F	1987			54:11	à 23:02	11,07	0:53:44	16° M0F/40	101° F
467	1300	LACAILLE Hugo		M	2006			54:11	à 23:02	11,07	0:53:35	18° JUH/20	366° M
468	1401	MONCADA Cedric		M	1973			54:16	à 23:07	11,06	0:53:44	22° M3H/43	367° M
469	1457	POULACHON Mickaël		M	1981			54:17	à 23:08	11,05	0:53:56	48° M1H/65	368° M
470	1413	NEUFVILLE Samuel		M	1974			54:20	à 23:11	11,04	0:54:11	23° M3H/43	369° M
471	1547	YSNEL-MAILLARD Romain		M	1978			54:20	à 23:11	11,04	0:53:55	38° M2H/55	370° M
472	1784	MAINGAULT Perrine	♀	F	1976			54:21	à 23:12	11,04	0:54:00	13° M2F/48	102° F
473	1821	PICARD Marie	♀	F	1998			54:22	à 23:13	11,04	0:54:05	39° SEF/114	103° F
474	1116	COULOMBE Clément		M	1980			54:23	à 23:14	11,03	0:54:00	49° M1H/65	371° M
475	1481	ROUDIE Antoine		M	1999			54:25	à 23:16	11,03	0:54:01	131° SEH/183	372° M
476	1048	BEYAERT José		M	1966			54:29	à 23:20	11,01	0:54:06	20° M4H/35	373° M
477	1846	RETTIEN Violette	♀	F	1997			54:31	à 23:22	11,01	0:54:19	40° SEF/114	104° F
478	1042	BERNARD Christophe		M	1982			54:32	à 23:23	11,00	0:54:14	50° M1H/65	374° M
479	1408	MOUSTIN Tony		M	1995			54:34	à 23:25	11,00	0:54:19	132° SEH/183	375° M
480	1498	SINOQUET Guillaume		M	1989			54:35	à 23:26	10,99	0:53:53	43° M0H/53	376° M
481	1363	LEVEQUE Theo		M	1999			54:35	à 23:26	10,99	0:54:26	133° SEH/183	377° M
482	1437	PERTHUIS Romaric		M	1977			54:38	à 23:29	10,98	0:54:35	39° M2H/55	378° M
483	1330	LEBRET Nicolas		M	1981			54:41	à 23:32	10,97	0:54:14	51° M1H/65	379° M
484	1200	FOKOUA Frederic		M	1979			54:41	à 23:32	10,97	0:54:19	40° M2H/55	380° M
485	1843	REBULET Margot	♀	F	2002			54:44	à 23:35	10,96	0:54:03	7° ESF/15	105° F

Pl.	Dos	Nom-prénom	Nat	Sx	Année	Licence	Club	Tps Officiel	Ecart	Moy km/h	Tps Réel	Par cat.	Par sexe
486	1528	VAN DRAVIK Frank		M	1971			54:48	à 23:39	10,95	0:54:08	24° M3H/43	381° M
487	1359	LETOURNEUR Pierre		M	1967			54:56	à 23:47	10,92	0:54:37	21° M4H/35	382° M
488	1181	DURAND Jerome		M	1972			54:57	à 23:48	10,92	0:54:43	25° M3H/43	383° M
489	1742	LE LIEVRE Méline	♀	F	1998			54:57	à 23:48	10,92	0:54:48	41° SEF/114	106° F
490	1302	LAHALLE Hubert		M	1994			54:59	à 23:50	10,91	0:54:32	134° SEH/183	384° M
491	1240	GROLAUD Matthieu		M	1998			55:00	à 23:51	10,91	0:54:46	135° SEH/183	385° M
492	1154	DEROEUX Pierre		M	1992			55:02	à 23:53	10,90	0:55:02	136° SEH/183	386° M
493	1663	GENTIEN-CHARPENTREAU Aurane	♀	F	2005			55:03	à 23:54	10,90	0:54:57	4° JUF/11	107° F
494	1649	DURAN Sandrine	♀	F	1970			55:05	à 23:56	10,89	0:54:44	15° M3F/39	108° F
495	1824	PIQUET Sylvie	♀	F	1965			55:06	à 23:57	10,89	0:54:43	5° M4F/18	109° F
496	1228	GOMME Landry		M	1991			55:09	à 24:00	10,88	0:54:38	137° SEH/183	387° M
497	1097	CHEVAL Kévin		M	1992			55:09	à 24:00	10,88	0:54:48	138° SEH/183	388° M
498	1735	LAMY Pauline	♀	F	1994			55:09	à 24:00	10,88	0:54:54	42° SEF/114	110° F
499	1616	CUFFEL Elodie	♀	F	1995			55:11	à 24:02	10,87	0:54:44	43° SEF/114	111° F
500	1271	HILGENGA Jordi		M	1992			55:11	à 24:02	10,87	0:54:47	139° SEH/183	389° M
501	1231	GOUEL Matthieu		M	1992			55:12	à 24:03	10,87	0:54:47	140° SEH/183	390° M
502	1758	LEMBERG Lucie	♀	F	1998			55:13	à 24:04	10,87	0:55:00	44° SEF/114	112° F
503	1698	HENRY Elise	♀	F	1967	1550855	USGP ATHLETISME FOULEE PAROISSIENNE	55:14	à 24:05	10,86	0:54:57	6° M4F/18	113° F
504	1021	AUDOUSSET Aymeric		M	1980			55:14	à 24:05	10,86	0:55:04	52° M1H/65	391° M
505	1003	ALLARD Florian		M	2000			55:15	à 24:06	10,86	0:54:58	141° SEH/183	392° M
506	1791	MARTIN Aurélie	♀	F	1980	2354910	ISNORUN	55:16	à 24:07	10,86	0:54:45	8° M1F/39	114° F
507	1129	DAMBO Romain		M	1962			55:16	à 24:07	10,86	0:55:11	14° M5H/22	393° M
508	1842	RAZAFINDRAZAKA Kanto	♀	F	1996			55:16	à 24:07	10,86	0:55:01	45° SEF/114	115° F
509	1106	COLBOC Nicolas		M	1980			55:18	à 24:09	10,85	0:55:02	53° M1H/65	394° M
510	1719	JACQUEMIN Clara	♀	F	2001			55:18	à 24:09	10,85	0:55:02	46° SEF/114	116° F
511	1652	ELY Aude	♀	F	1998			55:19	à 24:10	10,85	0:55:07	47° SEF/114	117° F
512	1741	LE GRAS Lea	♀	F	1998			55:19	à 24:10	10,85	0:55:08	48° SEF/114	118° F
513	1674	GOUAULT Romane	♀	F	2000			55:20	à 24:11	10,84	0:54:53	49° SEF/114	119° F
514	1204	FORTUNEL Valentin		M	1998			55:20	à 24:11	10,84	0:54:54	142° SEH/183	395° M
515	1283	JACQUES Guillaume		M	1999			55:20	à 24:11	10,84	0:54:55	143° SEH/183	396° M
516	1555	AMELINE DE CADEVILLE Eloise	♀	F	2007			55:21	à 24:12	10,84	0:55:09	2° CAF/5	120° F
517	1476	ROBAEYS Jean-yves		M	1969			55:24	à 24:15	10,83	0:54:59	22° M4H/35	397° M
518	1346	LEMOINE Edouard		M	1994			55:25	à 24:16	10,83	0:54:58	144° SEH/183	398° M
519	1676	GOURIOU Guylaine	♀	F	1974			55:28	à 24:19	10,82	0:55:08	16° M3F/39	121° F
520	1709	HOINVILLE Cécile	♀	F	1975			55:28	à 24:19	10,82	0:55:08	14° M2F/48	122° F
521	1307	LAMME Freddy		M	1978			55:30	à 24:21	10,81	0:54:58	41° M2H/55	399° M
522	1812	PAIN Sandra	♀	F	1978			55:35	à 24:26	10,79	0:55:14	15° M2F/48	123° F
523	1780	LOSTANLEN Sophie	♀	F	1972			55:38	à 24:29	10,78	0:55:17	17° M3F/39	124° F
524	1312	LANGLOIS Damien		M	1992			55:39	à 24:30	10,78	0:54:55	145° SEH/183	400° M
525	1845	RENAULT Karine	♀	F	1973			55:41	à 24:32	10,78	0:55:24	18° M3F/39	125° F
526	1081	CARPENTIER Laurent		M	1967	2111734	S/L EA DU PLATEAU EST	55:42	à 24:33	10,77	0:55:26	23° M4H/35	401° M
527	1055	BLAISE Yoann		M	1975			55:42	à 24:33	10,77	0:55:27	42° M2H/55	402° M
528	1557	AROULT Caroline	♀	F	1976	1525800	S/L EA DU PLATEAU EST	55:42	à 24:33	10,77	0:55:27	16° M2F/48	126° F
529	1644	DUFILS Audrey	♀	F	1995			55:43	à 24:34	10,77	0:55:11	50° SEF/114	127° F
530	1397	MIRAIL Julien		M	1990			55:43	à 24:34	10,77	0:55:28	146° SEH/183	403° M
531	1662	GAYET TOURREL Claire	♀	F	1979			55:44	à 24:35	10,77	0:55:09	17° M2F/48	128° F
532	1319	LE MEE Pierre-yves		M	1980			55:50	à 24:41	10,75	0:55:15	54° M1H/65	404° M
533	1353	LEPAGE Sébastien		M	1989			55:52	à 24:43	10,74	0:55:21	44° M0H/53	405° M
534	1440	PICOT Philippe		M	1971	854616	S/L ASPPT ROUEN	56:06	à 24:57	10,70	0:55:59	26° M3H/43	406° M

Pl.	Dos	Nom-prénom	Nat	Sx	Année	Licence	Club	Tps Officiel	Ecart	Moy km/h	Tps Réel	Par cat.	Par sexe
535	1377	MAILLARD César		M	2002			56:07	à 24:58	10,69	0:55:51	20° ESH/26	407° M
536	1694	HAZARD Jeanne		F	2006			56:08	à 24:59	10,69	0:55:51	5° JUF/11	129° F
537	1599	CASTEL Julie		F	1981			56:09	à 25:00	10,69	0:55:54	9° M1F/39	130° F
538	1604	CHEYNIER Marie-caroline		F	1995			56:09	à 25:00	10,69	0:55:49	51° SEF/114	131° F
539	1624	DEL MISTRO Florence		F	1975	2542788	CONTY RUNNING ATHLETIQUE CLUB	56:15	à 25:06	10,67	0:56:06	18° M2F/48	132° F
540	1392	MERCHER Jocelyn		M	1971	2538362	CONTY RUNNING ATHLETIQUE CLUB	56:15	à 25:06	10,67	0:56:05	27° M3H/43	408° M
541	1399	MODICOM David		M	1973			56:17	à 25:08	10,66	0:56:05	28° M3H/43	409° M
542	1814	PAPILLON Perrine		F	1994	2362161	MONTVILLE RUNNING CLUB	56:19	à 25:10	10,65	0:55:52	52° SEF/114	133° F
543	1858	SAVARY Agathe		F	1983			56:21	à 25:12	10,65	0:56:08	10° M1F/39	134° F
544	1218	GERVAIS Luc		M	1964			56:21	à 25:12	10,65	0:56:08	15° M5H/22	410° M
545	1576	BEUX Pauline		F	1988			56:24	à 25:15	10,64	0:55:54	17° M0F/40	135° F
546	1522	UNDERHILL James		M	1967			56:24	à 25:15	10,64	0:56:08	24° M4H/35	411° M
547	1660	GAPIN Aurélie		F	1985			56:26	à 25:17	10,63	0:56:08	18° M0F/40	136° F
548	1560	AUBER-BOUTIN Marine		F	1988			56:26	à 25:17	10,63	0:56:09	19° M0F/40	137° F
549	1645	DUFORESTEL Blandine		F	1994			56:28	à 25:19	10,63	0:56:00	53° SEF/114	138° F
550	1011	APPERE Jean-pierre		M	1965	1535355	S/L ENTENTE MT ST AIGNAN MAROMME	56:28	à 25:19	10,63	0:56:02	25° M4H/35	412° M
551	1124	CUILLIER Laurent		M	1973			56:29	à 25:20	10,62	0:55:57	29° M3H/43	413° M
552	308	SELMADJI Omar		M	1962			56:29	à 25:20	10,62	0:55:58	16° M5H/22	414° M
553	1721	JAMMET Elodie		F	1984			56:30	à 25:21	10,62	0:56:12	11° M1F/39	139° F
554	1708	HIESSE Valérie		F	1967			56:30	à 25:21	10,62	0:55:47	7° M4F/18	140° F
555	1713	HUBY Léa		F	1993			56:33	à 25:24	10,61	0:56:05	54° SEF/114	141° F
556	1534	VERDURE Alexandre		M	1996			56:33	à 25:24	10,61	0:56:06	147° SEH/183	415° M
557	1206	FOSSEY Yann		M	1967			56:34	à 25:25	10,61	0:56:17	26° M4H/35	416° M
558	1500	SOUDAIS Benjamin		M	1989			56:35	à 25:26	10,60	0:56:07	45° M0H/53	417° M
559	1819	PERRIN Morgane		F	1985			56:36	à 25:27	10,60	0:56:08	20° M0F/40	142° F
560	1865	SIEFRIDT Charlotte		F	1991			56:36	à 25:27	10,60	0:56:09	55° SEF/114	143° F
561	1333	LECOURT Thomas		M	1975			56:37	à 25:28	10,60	0:55:54	43° M2H/55	418° M
562	1114	CORNIER Thomas		M	1983			56:37	à 25:28	10,60	0:56:19	55° M1H/65	419° M
563	1809	OLLIVIER Sophie		F	1974			56:41	à 25:32	10,59	0:56:15	19° M3F/39	144° F
564	1861	SCHOUX Camille		F	2001			56:42	à 25:33	10,58	0:56:29	56° SEF/114	145° F
565	1548	ZUNIGA Jean michel		M	1972			56:43	à 25:34	10,58	0:56:05	30° M3H/43	420° M
566	1349	LENOIR Greg		M	1985			56:44	à 25:35	10,58	0:56:10	46° M0H/53	421° M
567	1492	SEGUY Geoffrey		M	1977			56:46	à 25:37	10,57	0:56:27	44° M2H/55	422° M
568	1737	LAUGEIS Amelie		F	1983			56:48	à 25:39	10,56	0:56:11	12° M1F/39	146° F
569	1769	LETEURTRE Gwenaëlle		F	1980	2556514	S/L ASPTT ROUEN	56:49	à 25:40	10,56	0:56:36	13° M1F/39	147° F
570	1875	THOMAS Marie-charlotte		F	1987	2549485	TEAM RUN NORMAND BOIS GUILLAUME	56:51	à 25:42	10,55	0:56:18	21° M0F/40	148° F
571	1535	VERDURE Franck		M	1970			56:51	à 25:42	10,55	0:56:24	31° M3H/43	423° M
572	1229	GOSSELIN Antoine		M	1991			56:53	à 25:44	10,55	0:56:33	148° SEH/183	424° M
573	1483	ROUVET Pierre		M	1982			56:56	à 25:47	10,54	0:56:23	56° M1H/65	425° M
574	1789	MARIE Herveline		F	1981			56:56	à 25:47	10,54	0:56:22	14° M1F/39	149° F
575	1638	DUBOC Marie		F	1998			56:59	à 25:50	10,53	0:56:23	57° SEF/114	150° F
576	1494	SELLIER Guillaume		M	1982			57:01	à 25:52	10,52	0:56:38	57° M1H/65	426° M
577	1664	GHAFOURZADEH Louise		F	2001			57:02	à 25:53	10,52	0:56:22	58° SEF/114	151° F
578	1725	JOUREL Sandra		F	1970			57:05	à 25:56	10,51	0:57:04	20° M3F/39	152° F
579	1373	MADELAINE Jonathan		M	1994			57:10	à 26:01	10,50	0:56:40	149° SEH/183	427° M
580	1798	MICHAUX Martine		F	1954	119156	CLUB ALIZAY ATHLETISME	57:14	à 26:05	10,48	0:57:11	1° M7F/1	153° F
581	1058	BONNET Emmanuel		M	1973			57:14	à 26:05	10,48	0:56:44	32° M3H/43	428° M
582	1236	GRANIER Pierre		M	1975			57:15	à 26:06	10,48	0:56:44	45° M2H/55	429° M
583	1442	PIGNE Maxence		M	2002			57:17	à 26:08	10,47	0:57:02	21° ESH/26	430° M

Pl.	Dos	Nom-prénom	Nat	Sx	Année	Licence	Club	Tps Officiel	Ecart	Moy km/h	Tps Réel	Par cat.	Par sexe
584	1426	PAIN Gauthier		M	1988			57:18	à 26:09	10,47	0:56:53	47° M0H/53	431° M
585	1038	BELLANGER Christophe		M	1972			57:19	à 26:10	10,47	0:56:46	33° M3H/43	432° M
586	1770	LEVASSEUR Amelie	♀	F	1989			57:20	à 26:11	10,47	0:56:56	22° M0F/40	154° F
587	1623	DEGREMONT Virgine	♀	F	1982			57:24	à 26:15	10,45	0:57:09	15° M1F/39	155° F
588	1603	CHAUVIDON Eva	♀	F	1985			57:24	à 26:15	10,45	0:57:10	23° M0F/40	156° F
589	1482	ROUSIOU Enrique		M	1987			57:24	à 26:15	10,45	0:57:09	48° M0H/53	433° M
590	1017	AUNIS Maxime		M	1990			57:27	à 26:18	10,44	0:56:58	150° SEH/183	434° M
591	1322	LE RU Jean-philippe		M	1982			57:28	à 26:19	10,44	0:56:55	58° M1H/65	435° M
592	1147	DEMAREST Remi		M	1953			57:28	à 26:19	10,44	0:56:54	4° M7H/5	436° M
593	1726	KHIARA Myriam	♀	F	1993			57:30	à 26:21	10,43	0:57:00	59° SEF/114	157° F
594	1884	VALLOT Anaëlle	♀	F	2000	2503454	US FORGIONNE A	57:31	à 26:22	10,43	0:57:03	60° SEF/114	158° F
595	1855	SACARABANY Cindy	♀	F	1989			57:34	à 26:25	10,42	0:57:02	24° M0F/40	159° F
596	1716	ISCAR Elodie	♀	F	1982			57:34	à 26:25	10,42	0:57:16	16° M1F/39	160° F
597	1610	COMLAN MICHEL Elena	♀	F	1987			57:39	à 26:30	10,41	0:57:01	25° M0F/40	161° F
598	1749	LECERF Pauline	♀	F	1993			57:39	à 26:30	10,41	0:57:17	61° SEF/114	162° F
599	1615	CREY Suzie	♀	F	2000			57:40	à 26:31	10,40	0:57:20	62° SEF/114	163° F
600	1219	GILLES Rodolphe		M	1976			57:41	à 26:32	10,40	0:57:37	46° M2H/55	437° M
601	1746	LEBRET Julie	♀	F	1984	2462500	MONTVILLE RUNNING CLUB	57:43	à 26:34	10,40	0:57:17	17° M1F/39	164° F
602	1596	CALEIRA Chloe	♀	F	1997			57:44	à 26:35	10,39	0:57:35	63° SEF/114	165° F
603	1510	TESTART Henri		M	1958			57:47	à 26:38	10,38	0:57:42	6° M6H/12	438° M
604	1723	JOLY Véronique	♀	F	1970	2326589	ISNORUN	57:48	à 26:39	10,38	0:57:17	21° M3F/39	166° F
605	1425	PAGEOT Paul		M	2005			57:50	à 26:41	10,37	0:57:37	19° JUH/20	439° M
606	1710	HOUAS Justine	♀	F	1997			57:50	à 26:41	10,37	0:57:47	64° SEF/114	167° F
607	1800	MONNEAUX DELAHAYES Marie	♀	F	1979			57:52	à 26:43	10,37	0:57:29	19° M2F/48	168° F
608	1325	LEBLANC Jeremy		M	1989			57:52	à 26:43	10,37	0:57:30	49° M0H/53	440° M
609	1495	SELMi Sofiane		M	1994			58:00	à 26:51	10,34	0:57:25	151° SEH/183	441° M
610	1706	HERVIEU Clarisse	♀	F	2001			58:00	à 26:51	10,34	0:57:19	65° SEF/114	169° F
611	1387	MASSARDIER François		M	1995			58:00	à 26:51	10,34	0:57:25	152° SEH/183	442° M
612	1043	BERNARD Jean-françois		M	1956			58:08	à 26:59	10,32	0:57:36	7° M6H/12	443° M
613	1143	DELAUNE Sébastien		M	1981			58:11	à 27:02	10,31	0:57:39	59° M1H/65	444° M
614	1041	BELPAUME Benjamin		M	1994			58:14	à 27:05	10,30	0:57:48	153° SEH/183	445° M
615	1592	BRETON Steffie	♀	F	1991			58:15	à 27:06	10,30	0:57:32	66° SEF/114	170° F
616	1485	ROUYER Pascal		M	1960			58:17	à 27:08	10,29	0:58:08	17° M5H/22	446° M
617	1689	HAMEL Marie	♀	F	2000			58:18	à 27:09	10,29	0:58:03	67° SEF/114	171° F
618	1503	SURBLED Alban		M	1972			58:19	à 27:10	10,29	0:57:47	34° M3H/43	447° M
619	1871	SURBLED Louise	♀	F	2003			58:20	à 27:11	10,29	0:57:48	8° ESF/15	172° F
620	1771	LEVASSEUR Margaux	♀	F	2006			58:24	à 27:15	10,27	0:58:16	6° JUF/11	173° F
621	1362	LEVASSEUR Titouan		M	2004			58:24	à 27:15	10,27	0:58:16	22° ESH/26	448° M
622	1839	PUECH Elodie	♀	F	1982			58:26	à 27:17	10,27	0:58:08	18° M1F/39	174° F
623	1076	CALISKAN Ugur		M	1971	2577845	ISNORUN	58:32	à 27:23	10,25	0:58:06	35° M3H/43	449° M
624	1086	CASTEL Hubert		M	1954			58:33	à 27:24	10,25	0:58:19	5° M7H/5	450° M
625	1563	AVENEL Mélanie	♀	F	1981			58:38	à 27:29	10,23	0:58:31	19° M1F/39	175° F
626	1880	TOLMER Emmanuelle	♀	F	1978			58:39	à 27:30	10,23	0:58:13	20° M2F/48	176° F
627	1575	BERLAND Fanny	♀	F	1995			58:41	à 27:32	10,22	0:58:21	68° SEF/114	177° F
628	1268	HERRY Florent		M	1998			58:43	à 27:34	10,22	0:58:07	154° SEH/183	451° M
629	1402	MOREAU Antoine		M	1990			58:44	à 27:35	10,22	0:58:09	155° SEH/183	452° M
630	1191	ESTIENNE Laurent		M	2002			58:45	à 27:36	10,21	0:58:11	23° ESH/26	453° M
631	1480	ROMBY Pierre		M	1996			58:46	à 27:37	10,21	0:58:27	156° SEH/183	454° M
632	1391	MENANT Sébastien		M	1995			58:54	à 27:45	10,19	0:58:20	157° SEH/183	455° M

Pl.	Dos	Nom-prénom	Nat	Sx	Année	Licence	Club	Tps Officiel	Ecart	Moy km/h	Tps Réel	Par cat.	Par sexe
633	1166	DUBES Lucas		M	1998			58:55	à 27:46	10,18	0:58:37	158° SEH/183	456° M
634	1667	GILLES Jennifer		F	1977			59:06	à 27:57	10,15	0:58:43	21° M2F/48	178° F
635	1692	HARDY Anne		F	1984			59:06	à 27:57	10,15	0:58:26	20° M1F/39	179° F
636	1593	BROUILLIEZ Manon		F	2003			59:07	à 27:58	10,15	0:58:32	9° ESF/15	180° F
637	1665	GHAFOURZADEH Marie		F	1969			59:09	à 28:00	10,14	0:58:31	8° M4F/18	181° F
638	1356	LESUEUR Benjamin		M	1993			59:10	à 28:01	10,14	0:58:47	159° SEH/183	457° M
639	1687	GUYOMARC'H Alexandra		F	1987			59:11	à 28:02	10,14	0:58:54	26° M0F/40	182° F
640	1515	THOMAS Laurent		M	1979			59:11	à 28:02	10,14	0:58:48	47° M2H/55	458° M
641	1707	HERVIEUX Louise		F	2000			59:12	à 28:03	10,14	0:58:48	69° SEF/114	183° F
642	1045	BERTHELET Anthony		M	1997			59:13	à 28:04	10,13	0:58:44	160° SEH/183	459° M
643	1597	CALISKAN Valerie		F	1974			59:16	à 28:07	10,12	0:58:50	22° M3F/39	184° F
644	1679	GRONGNET Julie		F	2007			59:16	à 28:07	10,12	0:58:58	3° CAF/5	185° F
645	1571	BELLENGER Léa		F	1997			59:22	à 28:13	10,11	0:59:01	70° SEF/114	186° F
646	1891	VERGOZ Delphine		F	1994			59:22	à 28:13	10,11	0:58:48	71° SEF/114	187° F
647	1088	CESBRON Mathias		M	1992			59:24	à 28:15	10,10	0:58:49	161° SEH/183	460° M
648	1339	LEFRANCOIS René		M	1957			59:24	à 28:15	10,10	0:59:08	8° M6H/12	461° M
649	1162	DOUCET Cedric		M	1978	1667414	CLUB ALIZAY ATHLETISME	59:30	à 28:21	10,08	0:59:19	48° M2H/55	462° M
650	1462	PRISER Sébastien		M	1978			59:33	à 28:24	10,08	0:58:51	49° M2H/55	463° M
651	1259	HECQUET Thomas		M	1993			59:35	à 28:26	10,07	0:59:07	162° SEH/183	464° M
652	1852	ROUYER Christelle		F	1988			59:37	à 28:28	10,06	0:59:29	27° M0F/40	188° F
653	1853	ROUYER Colette		F	1961			59:37	à 28:28	10,06	0:59:28	1° M5F/5	189° F
654	1811	PAGES Charlotte		F	1993			59:49	à 28:40	10,03	0:59:05	72° SEF/114	190° F
655	1244	GUILLON Damien		M	1981	2384778	MONTVILLE RUNNING CLUB	59:49	à 28:40	10,03	0:59:03	60° M1H/65	465° M
656	1336	LEFEBVRE Wandrille		M	1969	2257570	MONTVILLE RUNNING CLUB	59:49	à 28:40	10,03	0:59:03	27° M4H/35	466° M
657	1752	LEFEBVRE Sandrine		F	1975	2305340	MONTVILLE RUNNING CLUB	59:49	à 28:40	10,03	0:59:06	22° M2F/48	191° F
658	1347	LEMOINE Grégory		M	1978			59:50	à 28:41	10,03	0:59:05	50° M2H/55	467° M
659	1567	BASTIN Lison		F	2011			59:50	à 28:41	10,03	0:59:04	1° BEF/1	192° F
660	1642	DUCLOS Bertille		F	2004			59:54	à 28:45	10,02	0:59:34	10° ESF/15	193° F
661	1851	ROUX Maryline		F	1992			59:54	à 28:45	10,02	0:59:23	73° SEF/114	194° F
662	1298	LABEJOF Nathan		M	2004			59:54	à 28:45	10,02	0:59:48	24° ESH/26	468° M
663	1792	MASO Annaëlle		F	1997			1:00:00	à 28:51	10,00	0:59:21	74° SEF/114	195° F
664	1584	BOSSON Yolande		F	1970			1:00:05	à 28:56	9,99	0:59:30	23° M3F/39	196° F
665	1079	CANU Benjamin		M	1988			1:00:06	à 28:57	9,98	0:59:30	50° M0H/53	469° M
666	1067	BOURGEOIS Pierrick		M	2005			1:00:07	à 28:58	9,98	0:59:36	20° JUH/20	470° M
667	1403	MOREAU Didier		M	1961			1:00:11	à 29:02	9,97	0:59:37	18° M5H/22	471° M
668	1688	HALBOURG Camille		F	1996			1:00:15	à 29:06	9,96	0:59:48	75° SEF/114	197° F
669	1598	CARLIER Julia		F	2005			1:00:15	à 29:06	9,96	0:59:46	7° JUF/11	198° F
670	1896	CAVAREC Corine		F	1978	2456512	TEAM RUN NORMAND BOIS GUILLAUME	1:00:16	à 29:07	9,96	0:59:47	23° M2F/48	199° F
671	1436	PERMENTIER Jean		M	1960			1:00:16	à 29:07	9,96	0:59:46	19° M5H/22	472° M
672	1531	VATINET Vincent		M	1978			1:00:17	à 29:08	9,95	1:00:12	51° M2H/55	473° M
673	1308	LANCELEVEE Simon		M	1984			1:00:18	à 29:09	9,95	0:59:37	61° M1H/65	474° M
674	1344	LEMAITRE Alex		M	1970			1:00:20	à 29:11	9,94	0:59:56	36° M3H/43	475° M
675	1590	BOURGEOIS Sabine		F	1978			1:00:35	à 29:26	9,90	1:00:05	24° M2F/48	200° F
676	1695	HEBERT Anne-sophie		F	1984			1:00:36	à 29:27	9,90	0:59:59	21° M1F/39	201° F
677	1870	STURZENEGGER Clémence		F	2006			1:00:38	à 29:29	9,90	1:00:01	8° JUF/11	202° F
678	1646	DUNOYER Constance		F	2006			1:00:38	à 29:29	9,90	1:00:01	9° JUF/11	203° F
679	1736	LANGLOIS Sidonie		F	1998			1:00:40	à 29:31	9,89	1:00:21	76° SEF/114	204° F
680	1826	PLICHTA Sylvie		F	1966			1:00:48	à 29:39	9,87	1:00:39	9° M4F/18	205° F
681	1727	LABARRE Axelle		F	1977			1:00:51	à 29:42	9,86	1:00:16	25° M2F/48	206° F

Pl.	Dos	Nom-prénom	Nat	Sx	Année	Licence	Club	Tps Officiel	Ecart	Moy km/h	Tps Réel	Par cat.	Par sexe
682	1151	DEPIERRE Jerome		M	1974			1:00:53	à 29:44	9,85	1:00:20	37° M3H/43	476° M
683	1890	VATEBLED Julie	 ♀	F	2000			1:00:56	à 29:47	9,85	1:00:24	77° SEF/114	207° F
684	1093	CHAUVEAU Joël		M	2004			1:00:57	à 29:48	9,84	1:00:25	25° ESH/26	477° M
685	1094	CHAUVEAU Raphaël		M	2000			1:00:57	à 29:48	9,84	1:00:25	163° SEH/183	478° M
686	1748	LECAM Severine	 ♀	F	1975			1:00:57	à 29:48	9,84	1:00:48	26° M2F/48	208° F
687	1447	PIQUE Arnaud		M	1970			1:00:57	à 29:48	9,84	1:00:31	38° M3H/43	479° M
688	1061	BOTTE David		M	1973			1:00:57	à 29:48	9,84	1:00:48	39° M3H/43	480° M
689	1446	PIQUE Antoine		M	1999	2532962	TEAM RUN NORMAND BOIS GUILLAUME	1:00:58	à 29:49	9,84	1:00:32	164° SEH/183	481° M
690	1818	PATIN Sophie	 ♀	F	1974			1:01:01	à 29:52	9,83	1:00:43	24° M3F/39	209° F
691	1561	AUBIN Manon	 ♀	F	1997			1:01:06	à 29:57	9,82	1:00:34	78° SEF/114	210° F
692	1764	LERAY Sophie	 ♀	F	1977			1:01:09	à 30:00	9,81	1:00:47	27° M2F/48	211° F
693	1111	CORDES Romain		M	1973			1:01:09	à 30:00	9,81	1:00:26	40° M3H/43	482° M
694	1371	MADDOCKS William		M	2000			1:01:11	à 30:02	9,81	1:00:37	165° SEH/183	483° M
695	1291	JULOSKI Maté		M	1975			1:01:12	à 30:03	9,80	1:00:40	52° M2H/55	484° M
696	1626	DELORME Justine	 ♀	F	1993			1:01:14	à 30:05	9,80	1:00:33	79° SEF/114	212° F
697	1091	CHASSILLAN Gilles		M	1966			1:01:15	à 30:06	9,80	1:00:43	28° M4H/35	485° M
698	1415	NGUYEN Anh-tuan		M	1996			1:01:17	à 30:08	9,79	1:00:42	166° SEH/183	486° M
699	1762	LEONARD Manon	 ♀	F	1996			1:01:20	à 30:11	9,78	1:00:38	80° SEF/114	213° F
700	1602	JAVELOT Charlotte	 ♀	F	2000			1:01:26	à 30:17	9,77	1:00:54	81° SEF/114	214° F
701	1634	DOFAL Lucie	 ♀	F	1997			1:01:36	à 30:27	9,74	1:01:05	82° SEF/114	215° F
702	1885	VANDROMME Marielle	 ♀	F	1983			1:01:42	à 30:33	9,72	1:01:10	22° M1F/39	216° F
703	1405	MOTET-FEVRE Benoît		M	1993			1:01:43	à 30:34	9,72	1:01:28	167° SEH/183	487° M
704	1611	COMMESSIE Frederique	 ♀	F	1973			1:01:43	à 30:34	9,72	1:01:11	25° M3F/39	217° F
705	1647	DUPONT Marine	 ♀	F	2003			1:01:44	à 30:35	9,72	1:01:34	11° ESF/15	218° F
706	1790	MARTIN Anaïs	 ♀	F	1990			1:01:51	à 30:42	9,70	1:01:26	83° SEF/114	219° F
707	1385	MARTIN Victor		M	1992			1:01:51	à 30:42	9,70	1:01:26	168° SEH/183	488° M
708	1878	TITTON Elisabeth	 ♀	F	1965			1:01:51	à 30:42	9,70	1:01:20	10° M4F/18	220° F
709	1675	GOURDIN-DEMARVILLE Anne	 ♀	F	1966			1:01:52	à 30:43	9,70	1:01:46	11° M4F/18	221° F
710	1654	FELTGEN Rachel	 ♀	F	1971	2267144	OLYMPIQUE DARNETAL	1:01:52	à 30:43	9,70	1:01:24	26° M3F/39	222° F
711	1257	HAZARD Emmanuel		M	1975			1:01:53	à 30:44	9,70	1:01:25	53° M2H/55	489° M
712	1685	GUILLAUME Justine	 ♀	F	2000			1:01:54	à 30:45	9,69	1:01:30	84° SEF/114	223° F
713	1014	AUBIN Christophe		M	1965			1:01:56	à 30:47	9,69	1:01:24	29° M4H/35	490° M
714	1796	MAUVIEUX Justine	 ♀	F	1986			1:01:57	à 30:48	9,69	1:01:15	28° M0F/40	224° F
715	1683	GUEUX Krystelle	 ♀	F	1992			1:01:58	à 30:49	9,68	1:01:29	85° SEF/114	225° F
716	1574	BENUFFE Prisca	 ♀	F	1986			1:01:59	à 30:50	9,68	1:01:38	29° M0F/40	226° F
717	1275	HUE Baptiste		M	1999			1:02:09	à 31:00	9,65	1:01:30	169° SEH/183	491° M
718	1724	JOUEN Caroline	 ♀	F	1987			1:02:10	à 31:01	9,65	1:01:38	30° M0F/40	227° F
719	1261	HEINTZ René		M	1942	1217086	S/L EA DU PLATEAU EST	1:02:12	à 31:03	9,65	1:01:30	1° M9H/1	492° M
720	1065	BOUDIER Julien		M	1987			1:02:18	à 31:09	9,63	1:01:50	51° M0H/53	493° M
721	1816	PASQUIER Aurelie	 ♀	F	1981			1:02:20	à 31:11	9,63	1:01:40	23° M1F/39	228° F
722	1326	LEBOITEUX Alexandre		M	1983			1:02:22	à 31:13	9,62	1:02:05	62° M1H/65	494° M
723	1655	FENIOU Florence	 ♀	F	1975			1:02:28	à 31:19	9,61	1:01:58	28° M2F/48	229° F
724	1633	DIEULLE Geraldine	 ♀	F	1974			1:02:31	à 31:22	9,60	1:02:13	27° M3F/39	230° F
725	1894	VOISIN Bérengère	 ♀	F	1974			1:02:31	à 31:22	9,60	1:02:12	28° M3F/39	231° F
726	1580	BLANCHARD Savana	 ♀	F	1992			1:02:33	à 31:24	9,59	1:01:56	86° SEF/114	232° F
727	1595	BUQUET Peggy	 ♀	F	1973			1:02:37	à 31:28	9,58	1:02:18	29° M3F/39	233° F
728	1671	GONEL Isabelle	 ♀	F	1964			1:02:37	à 31:28	9,58	1:02:18	2° M5F/5	234° F
729	1797	MECHEROUT Neïla	 ♀	F	1986	2207508	S/L ASPPT ROUEN	1:02:37	à 31:28	9,58	1:02:00	31° M0F/40	235° F
730	1409	MOUTAQIKIL Sophiane		M	1984			1:02:44	à 31:35	9,56	1:02:38	63° M1H/65	495° M

Pl.	Dos	Nom-prénom	Nat	Sx	Année	Licence	Club	Tps Officiel	Ecart	Moy km/h	Tps Réel	Par cat.	Par sexe
731	1068	BOUTON Quentin		M	2001			1:02:49	à 31:40	9,55	1:02:22	170° SEH/183	496° M
732	1747	LEBRUN Charline		F	1986			1:03:08	à 31:59	9,50	1:02:39	32° M0F/40	236° F
733	1579	BINZARI Elena		F	1992			1:03:16	à 32:07	9,48	1:02:47	87° SEF/114	237° F
734	1632	DEVELTER Julie		F	1982			1:03:18	à 32:09	9,48	1:03:04	24° M1F/39	238° F
735	1850	ROMBY Sophie		F	1985			1:03:19	à 32:10	9,48	1:03:00	33° M0F/40	239° F
736	1393	MEYRIGNAC Clément		M	1994			1:03:20	à 32:11	9,47	1:02:51	171° SEH/183	497° M
737	1840	QUEDEVILLE Nathalie		F	1967			1:03:20	à 32:11	9,47	1:02:37	12° M4F/18	240° F
738	1631	DEVARIEUX Coralie		F	1976			1:03:21	à 32:12	9,47	1:02:36	29° M2F/48	241° F
739	1559	AUBER LARDANS Sandrine		F	1971			1:03:21	à 32:12	9,47	1:02:38	30° M3F/39	242° F
740	1733	LAMAREE Adele		F	1990			1:03:21	à 32:12	9,47	1:02:36	88° SEF/114	243° F
741	1661	GAUTIER Isabelle		F	1966	1564645	MONTVILLE RUNNING CLUB	1:03:21	à 32:12	9,47	1:02:36	13° M4F/18	244° F
742	1516	THOUMAS Jean-baptiste		M	1992			1:03:24	à 32:15	9,46	1:02:57	172° SEH/183	498° M
743	1276	HUE Nicolas		M	1969			1:03:25	à 32:16	9,46	1:02:43	30° M4H/35	499° M
744	1585	BOUGEANT Clémence		F	1999			1:03:30	à 32:21	9,45	1:02:55	89° SEF/114	245° F
745	1817	PASQUIER Camille		F	1998			1:03:31	à 32:22	9,45	1:02:57	90° SEF/114	246° F
746	1711	HOULETTE Capucine		F	1996			1:03:36	à 32:27	9,43	1:02:58	91° SEF/114	247° F
747	1862	SELMADJI Sonia		F	1994			1:03:37	à 32:28	9,43	1:03:06	92° SEF/114	248° F
748	1831	POTFER Ann-amelie		F	1983			1:03:37	à 32:28	9,43	1:03:12	25° M1F/39	249° F
749	1382	MARIAGE Nicolas		M	1980			1:03:39	à 32:30	9,43	1:03:22	64° M1H/65	500° M
750	1062	BOUCHER Jeremy		M	1985			1:03:41	à 32:32	9,42	1:03:06	52° M0H/53	501° M
751	1550	ABRIOU Caroline		F	1979			1:03:44	à 32:35	9,41	1:03:08	30° M2F/48	250° F
752	1279	HUPEL Laurent		M	1958			1:03:45	à 32:36	9,41	1:03:39	9° M6H/12	502° M
753	1653	FEL Brigitte		F	1968			1:03:54	à 32:45	9,39	1:03:45	14° M4F/18	251° F
754	1696	HELIERE Aurélie		F	1978			1:03:56	à 32:47	9,38	1:03:26	31° M2F/48	252° F
755	1619	DAULT Pauline		F	1998			1:04:01	à 32:52	9,37	1:03:26	93° SEF/114	253° F
756	1380	MALTIER Damien		M	2002			1:04:04	à 32:55	9,37	1:03:35	26° ESH/26	503° M
757	1600	CHANDELIER Louise		F	2007			1:04:16	à 33:07	9,34	1:03:53	4° CAF/5	254° F
758	1701	HERBRETEAU Sophie		F	1981	2326587	ISNORUN	1:04:18	à 33:09	9,33	1:03:47	26° M1F/39	255° F
759	1636	DOURLEN Mathilde		F	1999			1:04:18	à 33:09	9,33	1:03:37	94° SEF/114	256° F
760	1583	BONNIN Diane		F	1989	2326585	ISNORUN	1:04:19	à 33:10	9,33	1:03:49	34° M0F/40	257° F
761	1267	HERRANZ MARTIN Julien		M	1977			1:04:20	à 33:11	9,33	1:03:42	54° M2H/55	504° M
762	1350	LENOIR Thierry		M	1964			1:04:20	à 33:11	9,33	1:03:47	20° M5H/22	505° M
763	1125	CURTELIN Yves-marie		M	1974			1:04:21	à 33:12	9,32	1:03:43	41° M3H/43	506° M
764	1743	LE MAIRE Katia		F	1973			1:04:21	à 33:12	9,32	1:03:45	31° M3F/39	258° F
765	1806	NOTHEAUX Isabelle		F	1971			1:04:25	à 33:16	9,31	1:04:00	32° M3F/39	259° F
766	1892	VERHAEGHE GAUDRAY Florence		F	1985			1:04:47	à 33:38	9,26	1:04:11	35° M0F/40	260° F
767	1828	POLYCARPE Enora		F	2002			1:04:54	à 33:45	9,24	1:04:29	12° ESF/15	261° F
768	1205	FOSSETTE Valentin		M	1990			1:04:56	à 33:47	9,24	1:04:22	173° SEH/183	507° M
769	1657	FOSSETTE Linda		F	1965			1:04:56	à 33:47	9,24	1:04:21	15° M4F/18	262° F
770	1650	EL DABI Prune		F	2000			1:05:02	à 33:53	9,23	1:04:21	95° SEF/114	263° F
771	1760	LENOIR Astrid		F	1974			1:05:13	à 34:04	9,20	1:04:40	33° M3F/39	264° F
772	1315	LAURENT François		M	1991			1:05:17	à 34:08	9,19	1:04:35	174° SEH/183	508° M
773	1316	LAURENT Simon		M	1994			1:05:18	à 34:09	9,19	1:04:35	175° SEH/183	509° M
774	1849	ROBAEYS Alexandrine		F	1978			1:05:19	à 34:10	9,19	1:04:55	32° M2F/48	265° F
775	1700	HERBERT Stephanie		F	1982			1:05:20	à 34:11	9,18	1:04:57	27° M1F/39	266° F
776	1272	HOLTKEN Detlef		M	1965			1:05:24	à 34:15	9,17	1:04:46	31° M4H/35	510° M
777	1869	SPRUSANSKA Jana		F	1969			1:05:27	à 34:18	9,17	1:04:47	16° M4F/18	267° F
778	1738	LAURENT Elisa		F	1991			1:05:28	à 34:19	9,16	1:04:46	96° SEF/114	268° F
779	1340	LEGENDRE François		M	1960			1:05:28	à 34:19	9,16	1:04:48	21° M5H/22	511° M



Pl.	Dos	Nom-prénom	Nat	Sx	Année	Licence	Club	Tps Officiel	Ecart	Moy km/h	Tps Réel	Par cat.	Par sexe
780	1658	FREMONT Solene	♀	F	1976			1:05:33	à 34:24	9,15	1:04:47	33° M2F/48	269° F
781	1672	GOSSELIN Clotilde.	♀	F	1992			1:05:35	à 34:26	9,15	1:05:14	97° SEF/114	270° F
782	1766	LEROUX-SOSTENES Marie- josephe	♀	F	1964			1:05:35	à 34:26	9,15	1:05:15	3° M5F/5	271° F
783	1765	LEROUX Hildegarde	♀	F	1996			1:05:35	à 34:26	9,15	1:05:15	98° SEF/114	272° F
784	1879	TOILLIEZ Géraldine	♀	F	1979			1:05:39	à 34:30	9,14	1:04:52	34° M2F/48	273° F
785	1838	PRUD'HOMME Elise	♀	F	1975			1:05:41	à 34:32	9,13	1:04:59	35° M2F/48	274° F
786	1273	HOUGNON Olivier		M	1958			1:05:42	à 34:33	9,13	1:05:09	10° M6H/12	512° M
787	1570	BELLANGER Astrid	♀	F	1981	2555200	TEAM RUN NORMAND BOIS GUILLAUME	1:05:46	à 34:37	9,12	1:05:22	28° M1F/39	275° F
788	1553	ALLARD Evanne	♀	F	1988			1:05:47	à 34:38	9,12	1:05:35	36° M0F/40	276° F
789	1837	DREZE Ludivine	♀	F	1979			1:05:49	à 34:40	9,12	1:05:06	36° M2F/48	277° F
790	1767	LESIEUR Julie	♀	F	1977			1:05:49	à 34:40	9,12	1:05:07	37° M2F/48	278° F
791	1640	DUBOQ Sandrine	♀	F	1976			1:05:51	à 34:42	9,11	1:05:27	38° M2F/48	279° F
792	1755	LEGRAND Delphine	♀	F	1983			1:05:57	à 34:48	9,10	1:05:11	29° M1F/39	280° F
793	1470	RENARD Paul		M	1991			1:05:57	à 34:48	9,10	1:05:16	176° SEH/183	513° M
794	1830	POTEL Solene	♀	F	2004			1:05:58	à 34:49	9,10	1:05:46	13° ESF/15	281° F
795	1456	POTEL Eric		M	1970			1:05:58	à 34:49	9,10	1:05:47	42° M3H/43	514° M
796	1627	DELVARRE Mélanie	♀	F	1978			1:05:59	à 34:50	9,09	1:05:43	39° M2F/48	282° F
797	1287	JOSEPH Adrien		M	1994			1:06:02	à 34:53	9,09	1:05:29	177° SEH/183	515° M
798	1763	LEPLAY-AYACHE Fanny	♀	F	1972			1:06:07	à 34:58	9,07	1:05:46	34° M3F/39	283° F
799	1020	AYACHE Alain		M	1966			1:06:07	à 34:58	9,07	1:05:46	32° M4H/35	516° M
800	1142	DELANOS Arnaud		M	1981			1:06:11	à 35:02	9,07	1:05:30	65° M1H/65	517° M
801	1591	BREE-SARAZIN Emeline	♀	F	2006			1:06:16	à 35:07	9,05	1:06:11	10° JUF/11	284° F
802	1795	MAURAN Delphine	♀	F	1980			1:06:20	à 35:11	9,05	1:05:55	30° M1F/39	285° F
803	1823	PIETTE Apolline	♀	F	1988			1:06:22	à 35:13	9,04	1:05:42	37° M0F/40	286° F
804	1847	REVILLIOD Ingrid	♀	F	1988			1:06:23	à 35:14	9,04	1:05:42	38° M0F/40	287° F
805	1756	LELIEVRE Anne-sophie	♀	F	1979			1:06:23	à 35:14	9,04	1:05:45	40° M2F/48	288° F
806	1799	MICHOTTE Noemie	♀	F	1995			1:06:33	à 35:24	9,02	1:05:59	99° SEF/114	289° F
807	1872	TALBOT Helene	♀	F	1982			1:06:34	à 35:25	9,01	1:05:53	31° M1F/39	290° F
808	1863	SEMINEL Sabine	♀	F	1982			1:06:38	à 35:29	9,00	1:06:15	32° M1F/39	291° F
809	1731	LAIGNEL Angeline	♀	F	1976			1:06:39	à 35:30	9,00	1:06:09	41° M2F/48	292° F
810	1496	SEMINEL Luc		M	1979			1:06:40	à 35:31	9,00	1:06:17	55° M2H/55	518° M
811	1895	WAGHEMACKER Myriam	♀	F	1971			1:06:52	à 35:43	8,97	1:06:20	35° M3F/39	293° F
812	1897	SELMADJI Lisa	♀	F	1992			1:07:04	à 35:55	8,95	1:06:34	100° SEF/114	294° F
813	1621	DEBACKER Nathalie	♀	F	1980			1:07:24	à 36:15	8,90	1:06:48	33° M1F/39	295° F
814	1712	HUBER Cindy	♀	F	1986			1:07:24	à 36:15	8,90	1:06:48	39° M0F/40	296° F
815	1554	ALLEAUME Claire	♀	F	1983			1:07:24	à 36:15	8,90	1:06:48	34° M1F/39	297° F
816	1864	SENECAL Agnes	♀	F	1961			1:07:28	à 36:19	8,89	1:07:07	4° M5F/5	298° F
817	1587	BOUJU Emilie	♀	F	1978			1:07:30	à 36:21	8,89	1:06:53	42° M2F/48	299° F
818	1622	DEFORGES Pauline	♀	F	1995			1:07:31	à 36:22	8,89	1:06:56	101° SEF/114	300° F
819	1519	TROMBETTA Vincent		M	1992			1:07:37	à 36:28	8,87	1:07:05	178° SEH/183	519° M
820	1886	VARIN Mélanie	♀	F	1993			1:07:37	à 36:28	8,87	1:07:05	102° SEF/114	301° F
821	1613	COUSIN Clotilde	♀	F	1982			1:07:44	à 36:35	8,86	1:07:09	35° M1F/39	302° F
822	1803	NABOS Marie-pierre	♀	F	1984			1:07:51	à 36:42	8,84	1:07:19	36° M1F/39	303° F
823	1793	MASSICOT Anne	♀	F	1979			1:07:52	à 36:43	8,84	1:07:20	43° M2F/48	304° F
824	1568	BASUYAU Florence	♀	F	1973			1:08:01	à 36:52	8,82	1:07:52	36° M3F/39	305° F
825	1783	MAILLOCHAUD Alice	♀	F	1997			1:08:01	à 36:52	8,82	1:07:36	103° SEF/114	306° F
826	1782	MAAREK Lea	♀	F	1997			1:08:04	à 36:55	8,81	1:07:38	104° SEF/114	307° F
827	1807	NOVAK Mæva	♀	F	2001			1:08:17	à 37:08	8,79	1:08:01	105° SEF/114	308° F
828	1778	LONQUETY Céline	♀	F	1979			1:08:22	à 37:13	8,78	1:07:53	44° M2F/48	309° F

Pl.	Dos	Nom-prénom	Nat	Sx	Année	Licence	Club	Tps Officiel	Ecart	Moy km/h	Tps Réel	Par cat.	Par sexe
829	1123	CRISTINA Jean philippe		M	1985			1:08:35	à 37:26	8,75	1:08:12	53° M0H/53	520° M
830	1369	LORENZI Dimitri		M	1992			1:08:36	à 37:27	8,75	1:08:13	179° SEH/183	521° M
831	1552	ALIX Pauline		F	1993			1:08:36	à 37:27	8,75	1:08:14	106° SEF/114	310° F
832	1714	HULIN Elisabeth		F	1979			1:08:48	à 37:39	8,72	1:08:21	45° M2F/48	311° F
833	1728	LACAILLE Lucie		F	1996			1:08:54	à 37:45	8,71	1:08:15	107° SEF/114	312° F
834	1034	BEAUDOIN Clément		M	1991			1:08:57	à 37:48	8,70	1:08:34	180° SEH/183	522° M
835	1859	SAVIN Julina		F	1986			1:08:59	à 37:50	8,70	1:08:15	40° M0F/40	313° F
836	1860	SAVIN Sandrine		F	1966			1:09:00	à 37:51	8,70	1:08:14	17° M4F/18	314° F
837	1881	TRANCHEPAIN Barbara		F	1984			1:09:04	à 37:55	8,69	1:08:25	37° M1F/39	315° F
838	1848	RIVALAN Alice		F	1998			1:09:21	à 38:12	8,65	1:08:38	108° SEF/114	316° F
839	1386	MASO Giovanni		M	1968			1:09:23	à 38:14	8,65	1:08:45	33° M4H/35	523° M
840	1729	LAGNIER Louise		F	2002			1:09:44	à 38:35	8,60	1:09:05	14° ESF/15	317° F
841	1668	GILLES Nathalie		F	1975			1:09:55	à 38:46	8,58	1:09:15	46° M2F/48	318° F
842	1739	LAVY Julie		F	2002			1:10:13	à 39:04	8,54	1:09:38	15° ESF/15	319° F
843	1329	LEBOURG Logan		M	1996			1:10:19	à 39:10	8,53	1:09:44	181° SEH/183	524° M
844	1629	DERLY Maryse		F	1970			1:10:39	à 39:30	8,49	1:10:21	37° M3F/39	320° F
845	1214	GAUTRON Philippe		M	1958			1:10:52	à 39:43	8,47	1:10:19	11° M6H/12	525° M
846	1844	RENAULT Amandine		F	1995			1:10:54	à 39:45	8,46	1:10:25	109° SEF/114	321° F
847	1607	CLEMENT-MANTION Marie		F	1970			1:11:03	à 39:54	8,44	1:10:42	38° M3F/39	322° F
848	1893	VIALLEFOND Maylis		F	2006			1:12:21	à 41:12	8,29	1:11:44	11° JUF/11	323° F
849	1420	OLIVIER Jacques		M	1956			1:12:36	à 41:27	8,26	1:11:58	12° M6H/12	526° M
850	1829	PORTELA Lucie		F	1998			1:12:46	à 41:37	8,25	1:12:29	110° SEF/114	324° F
851	1833	POUPON Anne-claire		F	1992			1:13:13	à 42:04	8,19	1:12:28	111° SEF/114	325° F
852	1750	LECLERC Ombeline		F	1997			1:13:21	à 42:12	8,18	1:12:49	112° SEF/114	326° F
853	1173	DUHAMEL Jules		M	1997			1:13:21	à 42:12	8,18	1:12:49	182° SEH/183	527° M
854	1673	GOSSEYE Christine		F	1967			1:13:36	à 42:27	8,15	1:13:30	18° M4F/18	327° F
855	1815	PARIS Monique		F	1962			1:14:08	à 42:59	8,09	1:13:31	5° M5F/5	328° F
856	1427	PARIS Frederic		M	1967			1:14:08	à 42:59	8,09	1:13:31	34° M4H/35	528° M
857	1545	WAS Loïck		M	1993			1:14:18	à 43:09	8,08	1:13:49	183° SEH/183	529° M
858	1681	GUERIN Clémence		F	1991			1:14:18	à 43:09	8,08	1:13:48	113° SEF/114	329° F
859	1643	DUDOUIT Victorine		F	1997			1:14:35	à 43:26	8,04	1:13:58	114° SEF/114	330° F
860	1085	CARVER Joseph		M	1962			1:15:45	à 44:36	7,92	1:14:58	22° M5H/22	530° M
861	1620	DAVID Cecile		F	1976	2176591	STADE DIEPPOIS	1:16:05	à 44:56	7,89	1:15:23	47° M2F/48	331° F
862	1856	SAILLOT Laetitia		F	1983			1:16:05	à 44:56	7,89	1:15:33	38° M1F/39	332° F
863	1639	DUBOIS Annabelle		F	1978			1:16:20	à 45:11	7,86	1:16:10	48° M2F/48	333° F
864	1588	BOULET Gaelle		F	1980			1:16:40	à 45:31	7,83	1:16:05	39° M1F/39	334° F
865	1690	HAMEL Nathalie		F	1972			1:18:57	à 47:48	7,60	1:18:15	39° M3F/39	335° F

Abandons (3)

DNF	1224	GODENNE Henri		M	1966								Abandon
DNF	1787	MARC Constance		F	2007								Abandon
DNF	1249	HAMEL Stéphane		M	1971								Abandon

Partants : 868 | Classés : 865 | Abandons : 3 | Non partants : 34